

3319 - Secretariado Ejecutivo del Sistema Estatal de Seguridad Ciudadana


MML-08 - REPORTE GENERAL DE INTEGRACIÓN PROGRAMÁTICA CON BASE EN LA METODOLOGÍA DE MARCO LÓGICO

PROGRAMA PRESUPUESTARIO:	E026 - Prevención Social de la Violencia y la Delincuencia con Participación Ciudadana
EJERCICIO FISCAL:	2026

MML-01 Definición del Problema

Motivos de creación:	<ul style="list-style-type: none"> • Creación del PED y PD • Actualización del PED Y PD, o • Creación de Institución
-----------------------------	---

Situación estatal. Según la Encuesta Nacional de Victimización y Percepción Sobre Seguridad Pública (ENVIPE) que emite el Instituto Nacional de Estadísticas y Geografía, (INEGI), permite dar a conocer que el 67.1% de la población de 18 años y más considera la inseguridad como la preocupación más importante que inquieta hoy en día al Estado de Quintana Roo. Señala que los delitos más frecuentes percibidos por la población de 18 años y más en el Estado son el consumo de alcohol en la calle con un 58.6%, el consumo de droga con un 45.7%, robo o asalto frecuentes con un 27.5%, pandillerismo con un 27%, riñas entre vecinos con un 24.9, homicidios con un 24.3% y extorsiones con el 22.9% entre otros. Según datos del Centro Estatal de Información del Secretariado Ejecutivo del Sistema Estatal de Seguridad Ciudadana (SESESC), la incidencia delictiva del fuero común en el periodo de 2015 a 2022 registró un promedio de 34,462 delitos por año, siendo el 2022 año que tuvo mayor cantidad de registros, es decir, 51,297 mientras que durante el 2016 fue el año con menor incidencia delictiva registrándose 18,958 delitos en total. En el ámbito municipal y considerando la cantidad total de los datos reportados, fue en los municipios de Benito Juárez y Tulum en 2019, Solidaridad, Othón P. Blanco, Cozumel y Tulum del 2021, donde se cometieron el mayor número de delitos. (Información consultada en el Plan Estatal de Desarrollo 2023 -2027). De acuerdo con información proporcionada por los Servicios de Emergencias 9-1-1 del periodo Enero a Mayo de 2024, Complejo de Seguridad de la Secretaría de Seguridad Ciudadana del Estado de Quintana Roo, se identifican a 375,486 personas provenientes de las 5 principales colonias y/o sectores de los 11 municipios del Estado, de los cuales destacan 5 principales colonias y/o regiones con mayor incidencia delictiva destacando delitos como las extorsiones, robo casa habitación, Robo a comercio, Robo a vehículos, Robo a Transeúnte, homicidio, secuestro y lesiones por arma de fuego. Municipios y colonias. (información de los servicios de emergencias 9-1-1 y del INEGI). 1.- Othón P. Blanco: Colonia Centro, Adolfo López Mateos, Solidaridad, Proterritorio y Calderitas con una población de 46,844 personas. 2.- Bacalar: Colonia Luis Donaldo Colosio, Centro, Diego Rojas, Costera de Bacalar y Mario Villanueva con una población de 3,760 personas; 3.- Felipe Carrillo Puerto: Tramo Carretero, Martínez Ross, X Hazil Sur, Juan Bautista Vega y Centro con una población de 6,554 personas; 4.- José María Morelos: Tramo Carretero; Población Dziuche, Vicente Guerrero, Lázaro Cárdenas y Miraflores con una población de 5,651 personas; 5.- Tulum: Centro, La Veleta, Aldea Zama, Tramo Carretero y Aldea Tulum con una población de 11,659 personas; 6.- Solidaridad: Centro, Ejidal Centro, Luis Donaldo Colosio, Villas del Sol y Gonzalo Guerrero con una población de 94,674 personas; 7.- Puerto Morelos: Zetina Gasca, Villas La Playa, Villas Morelos, Tramos Carretero y Leona Vicario 21,142 personas; 8.- Cozumel: Emiliano Zapata, 10 de Abril, San Miguel, Centro y San Gervasio con una población de 39,198 personas; 9.- Benito Juárez: Región 251, Región 259, Región 249, Región 248 y Región 260 con una población de 134,673 personas; 10.- Isla Mujeres: Noria, Centro, Meteorológico, Sin Nombre y Zona Continental con una población de 3,368 personas; y, 11.- Lázaro Cárdenas: Kantunilkin, El Ideal, Ignacio Zaragoza, Chiquilá y Holbox con una población de 7,963 personas. Comunidad educativa, La matrícula estatal está compuesta por los niveles educativos de especial, inicial, preescolar, primaria, secundaria, media superior y superior. En el ciclo escolar 2021 – 2022, la matrícula estudiantil fue de 461, 126 de los cuales 230, 545 son hombres y 230,581 mujeres; el personal docente matriculado es de 25,112, y se cuenta con un total de 2,636 escuelas en el estado, siendo los niveles primaria y preescolar lo que cuentan con el mayor número con 910 y 777 escuelas, respectivamente. La violencia escolar es un tema que se encuentra en ascenso y se agrava con el paso del tiempo. En ese sentido, la Organización para la Cooperación y el Desarrollo Económico (OCDE) afirma que nuestro país ocupa el primer lugar a nivel internacional en casos de acoso escolar en educación básica. Así mismo, la Comisión Nacional de Derechos Humanos (CNDH) señala que 7 de cada 10 niñas y niños han sido víctimas de este problema. Con base a información estadística proporcionada por la Secretaría de Educación de Quintana Roo, en 2024 se identificaron a un total de 70,567 personas de la comunidad educativa en instituciones educativas conflictivas, distribuidas de la siguientes forma: 20,374 alumnos, 18, 261 alumnas, 843 personal administrativo y 2,597 docentes de escuelas secundarias conflictivas y situaciones de riesgo tales como 558 casos de deserción escolar, 27 casos de embarazo temprano, 124 casos de adicciones, 180 casos de maltrato animal, 349 casos de acoso escolar, 26 casos de acoso sexual, 42 casos de acoso sexual familiar y 19 casos de abuso sexual. Por otra parte, se identificaron 14,054 alumnas, 12,552 alumnos, 926 docentes y 960 del personal administrativo de escuelas de nivel medio superior que presentaron casos de deserción escolar, embarazo temprano, adicciones, problemas familiares, violencia y acoso escolar. Sector empresarial Para febrero de 2020, existían en el estado un total de 17,259 empresas o patrones/as afiliados/as, en tanto, para el mes de septiembre de 2022, este padrón de la seguridad social alcanzó 20,426 empresas, demostrando un crecimiento de 3,167 empresas afiliadas entre uno y otro mes. Sector gubernamental en toda administración pública, la profesionalización de los servicios públicos es importante, porque entre mejor preparados estén, mejor será la calidad de los bienes y servicios que los gobiernos brinden a los ciudadanos. Constituye una base primordial para promover una mejor respuesta de los gobiernos a las demandas de la ciudad. Por ello, en la actual administración estatal redoblabremos esfuerzos para establecer programas de capacitación permanentes en todos los temas que abonen al establecimiento de un servicio público de



<p>Diagnóstico:</p>	<p>calidad y redunde en beneficio de la ciudadanía quintanarroense. El objetivo es que durante 2023 se incremente el número de servidoras y servidores públicos que participen activamente en los cursos de capacitación que se desarrollen, logrando con ello una profesionalización que se ubique por encima de la alcanzada en años recientes. (PED 2023 – 2027). En el estado de Quintana Roo se cuenta con la estrategia del Modelo de Prevención Quintana Roo, el cual está integrado por personas servidoras públicas por 25 instituciones estatales y los 11 municipios del Estado, mismas que realizan funciones para contribuir a la prevención social de los factores de riesgo generadores de violencias y delitos. Reinserción social, el estado de Quintana Roo, cuenta actualmente con 3 Centro Penitenciarios para Adultos las ciudades de Cancún, Chetumal y Cozumel, estos 2 primeros cuentan con áreas femeniles en su interior; y un Centro de Ejecución de Medidas para Adolescentes (CEMA) ubicado en Chetumal. Actualmente el Estado cuenta con una población privada de la libertad de 3,693, 3,491 hombres y 202 mujeres, así como 28 adolescentes de la siguiente manera: CERESO Cancún 1,770, CERESO Chetumal 1,273, CERESO Cozumel 122 y CEMA 28 personas privadas de la libertad; además se cuenta con el Centro de Retención Municipal de Solidaridad con 528. (Fuente: SSP. Subsecretaría de Ejecución de Penas y Medidas de Seguridad, Dirección General de Ejecución de Penas y Medidas de Seguridad – PED 2023 – 2027). La Comisión Nacional de Derechos Humanos (CNDH) a través del Diagnóstico Nacional de Supervisión Penitenciaria, visibiliza las deficiencias y áreas de oportunidades en que las autoridades deben prestar atención para implementar acciones públicas en los Centros Penitenciarios. Además se puntualizó sobre el rubro de reinserción social de las personas privadas de la libertad, tuvieron las siguientes observaciones: 1.- Insuficiencia de programas para la prevención y atención de incidentes violentos; 2.- Insuficiencia o inexistencia de actividades deportivas; 3.- Insuficiencia en los programas para la prevención de adicciones y desintoxicación voluntaria. (Fuente: Diagnostico Nacional de Supervisión Penitenciaria de los Centros Estatales: DNSP 2021 – PED 2023 -2027). Participación ciudadana, la participación ciudadana en Quintana Roo ha sido históricamente muy limitada, denotando una separación o desinterés de la población en la toma de decisiones de la vida pública del Estado. La participación ciudadana se consolida como uno de los principales retos para la administración 2022 – 2027, por lo que es prioritario promover y coordinar espacios de dialogo con los diversos sectores de la sociedad que promuevan la inclusión y participación ciudadana en el diseño de políticas públicas. Para incrementar el porcentaje de participación activa de las asociaciones civiles en el Estado, se pretende brindar atenciones directas a sus necesidades y demandas. En el estado de Quintana Roo, 49.7% de la población mayor de 18 años tuvo al menos una interacción con el gobierno a través de Internet (Encuesta Nacional de Calidad e Impacto Gubernamental, ENGIC, 2022). Apenas se alcanzó el 50% de participación e interacción con el gobierno y esto puede estar sujeto a diferentes situaciones, como el cobro por un trámite o gestión, registros obligatorios donde se solicitan datos personales. La participación ciudadana funciona como un medio de prevención de la corrupción y de vigilancia de los actos del gobierno, pues permite la intervención activa de las personas y grupos sociales en los procesos de toma de decisiones que realiza la autoridad pública y pone en evidencia la integridad de quienes intervienen en dichos procesos. (PED 2023 -2027). En el estado de Quintana Roo se cuentan con 14 Redes de Mujeres Constructoras de Paz (MUCPAZ) integrada por 236 mujeres. A nivel federal se ha avanzado en la consolidación de las bases de datos criminalísticas y del personal de seguridad pública, entre otros, integrados y administrados por el Centro Nacional de Información del SESNSP, el cual coordina a las instancias responsables de suministrar la información en los tres órdenes de gobierno (Ley General Sistema Nacional de Seguridad Pública). Sin embargo, no todas las instituciones de seguridad estatal y municipal mantienen su conectividad con Plataforma México para la captura del IPH, y registro de bases de datos como lo determina la Ley General del Sistema Nacional de Seguridad Pública, por lo que se desaprovecha esta plataforma para las consultas y el intercambio de información de seguridad pública, diseñada para su utilización por las instituciones policiales para fortalecer la operación policial. Lo anterior, causa la debilidad de los Sistemas Estatales de Información, la falta de bases de datos consistentes, o la carencia de sistemas informáticos o tecnología básica, por la insuficiente inversión de recursos FASP. En la encuesta 2020 aplicada por el SESNSP a integrantes de instituciones policiales se identificó que 21 entidades federativas cuentan con acceso básico a la Plataforma México; en tanto que 9 entidades federativas (Baja California Sur, Chihuahua, Jalisco, Michoacán, Morelos, Nuevo León, Puebla, Yucatán y Zacatecas), indicaron tener acceso amplio a la Plataforma México. De acuerdo con el diagnóstico del Centro Estatal de Información del Secretariado Ejecutivo del Sistema Estatal de Seguridad Ciudadana de Quintana Roo, las instituciones policiales municipales carecen de la infraestructura necesaria para operar la conectividad de los registros nacionales y bases de datos de la Plataforma México y del Centro Nacional de Información, ya que hasta el año 2022, los 11 municipios del estado, han operado en condiciones deplorables por la escasa infraestructura disponible. Se requiere atender las necesidades derivadas de rezago tecnológico que aún se aprecia en los municipios del Estado, a fin de garantizar la calidad y oportunidad en la operación y entrega de la información en apego a la normatividad vigente, así como del equipamiento óptimo para la operatividad del personal que realiza las labores de seguridad ciudadana. El objetivo es disponer de los recursos, técnicos, de infraestructura y humanos de las diversas instituciones, para que provean información de calidad para el análisis operativo, estadístico y la generación de productos cartográficos que coadyuve a la toma de decisiones en las áreas de Seguridad Ciudadana y Procuración de Justicia del Estado de Quintana Roo.</p>
<p>¿Qué problema es el que origina el programa?:</p>	<p>Habitantes de zonas con mayor riesgo delictivo del Estado de Quintana Roo, sufren inseguridad.</p>
<p>¿Cuál es la magnitud del problema?:</p>	<p>Según la Encuesta Nacional de Victimización y Percepción Sobre Seguridad Pública (ENVIPE) que emite el Instituto Nacional de Estadísticas y Geografía, (INEGI), permite dar a conocer que el 67.1% de la población de 18 años y más considera la inseguridad como la preocupación más importante que inquieta hoy en día al Estado de Quintana Roo. Según datos del Centro Estatal de Información del Secretariado Ejecutivo del Sistema Estatal de Seguridad Ciudadana (SESESC), la incidencia delictiva del fuero común en el periodo de 2015 a 2022 registró un promedio de 34,462 delitos por año, siendo el 2022 año que tuvo mayor cantidad de registros, es decir, 51,297 mientras que durante el 2016 fue el año con menor incidencia delictiva registrándose 18,958 delitos en total.</p>
<p>¿Cuál es la necesidad por satisfacer en la población objetivo/área de enfoque?:</p>	<p>Se requiere de espacios públicos seguros, la participación de la ciudadanía, mejores condiciones psicosociales, autoridades gubernamentales capacitadas para hacer frente a la inseguridad, e infraestructura tecnológica y equipamiento para los policías municipales del Estado.</p>
<p>Mecanismos de Focalización:</p>	<p>Población de referencia: corresponde a las personas que habitan el país (México). Población potencial: corresponde a las personas que habitan el Estado (Quintana Roo). Población objetivo: corresponde a la siguiente: 1.- Población de las 5 principales colonias o sectores con alto índice conflictivo en cada uno de los 11 municipios del Estado de acuerdo con información de los Servicios de Emergencias 9-1-1 del periodo Enero a Mayo 2024, Complejo de Seguridad de la Secretaría de Seguridad Ciudadana. 2.- Comunidad educativa conflictiva de los niveles básico y medio superior en el Estado de acuerdo con información de la Secretaría de Educación Quintana Roo. 3.- Población privada de la libertad de los Centros de Reinserción Social y del Centro de Ejecución de Medidas para Adolescentes proporcionada por la Subsecretaría de Ejecución de Penas y Medidas de Seguridad, Dirección General de Ejecución de Penas y Medidas de Seguridad. 4.- Redes ciudadanas conformadas que participan en las acciones de prevención. 5.- Autoridades gubernamentales claves para la prevención social de la violencia y la delincuencia en el Estado. 6.- Elementos de la policía municipal del Estado.</p>



3319 - Secretariado Ejecutivo del Sistema Estatal de Seguridad Ciudadana

MML-08 - REPORTE GENERAL DE INTEGRACIÓN PROGRAMÁTICA CON BASE EN LA METODOLOGÍA DE MARCO LÓGICO

PROGRAMA PRESUPUESTARIO:	E026 - Prevención Social de la Violencia y la Delincuencia con Participación Ciudadana
EJERCICIO FISCAL:	2026

MML-01 Definición del Problema

Población de Referencia (Universo):	126,014,024 personas habitantes en el país (Fuente: INEGI. Censo Poblacional y Vivienda 2020).
Población Potencial:	1,857,985 población total del estado de Quintana Roo (Fuente: INEGI. Censo Población y Vivienda 2020).
Población Objetivo:	17,713 habitantes de zonas con mayor riesgo delictivo del Estado de Quintana Roo.
Liga de Acceso:	https://www.inegi.org.mx/contenidos/programas/envipe/2022/doc/envipe2022_qroo.pdf https://sefiplan.qroo.gob.mx/sistemas/imco/IIPE/subidos/1673476504_2_2023.pdf https://www.inegi.org.mx/contenidos/programas/encig/2021/doc/23_quintana_roo.pdf https://www.diputados.gob.mx/LeyesBiblio/pdf/LGSNSP.pdf https://cepsqroo.qroo.gob.mx/modelo-de-prevencion-quintana-roo/

Identificación de Involucrados

Identificación ¿Quiénes son? ¿Cómo se llaman?	Expectativas ¿Qué buscan? ¿Qué esperan?	Obligaciones ¿Qué derechos tienen? ¿Qué obligaciones tenemos?	Priorizaciones ¿Quiénes son los más importantes?
Secretariado Ejecutivo del Sistema Estatal de Seguridad Ciudadana	Asegurar que las acciones de prevención sean focalizadas y transversales en la población vulnerable.	Proporcionar mayor seguridad a la población.	1
Gobierno	Coadyuvar con acciones de prevención focalizadas en la población vulnerable.	Proporcionar mayor seguridad a la población.	7
Municipios	Coadyuvar con acciones de prevención focalizadas en la población vulnerable.	Proporcionar mayor seguridad a la población.	8
Comunidad educativa	Mejorar el ambiente de seguridad en la <i>comunidad escolar</i> .	Adquirir habilidades y herramientas para <i>prevenir situaciones de riesgo</i>	4
Sector empresarial	Mejorar el ambiente de seguridad en la comunidad empresarial.	Adquirir habilidades y herramientas para prevenir situaciones de riesgo	3
Redes de Mujeres Constructoras de Paz	Ser tomados en cuenta y aumentar la participación de la ciudadanía.	Participar en la toma de decisiones y acciones para mejorar la seguridad en su comunidad.	2
Población en general	Mejorar el ambiente de seguridad en la comunidad.	Adquirir habilidades y herramientas para prevenir situaciones de riesgo	5
Personas privadas de la libertad	Reintegrarse a la sociedad de forma adecuada.	Adquirir habilidades y herramientas para contribuir a la reinserción social.	6
Fiscalía General del Estado de Quintana Roo	Contribuir con acciones de prevención de manera transversal para disminuir la incidencia delictiva y de violencia en el Estado de Quintana Roo.	Consolidar herramientas digitales de intercambio de información.	10

Identificación de Involucrados

Identificación ¿Quiénes son? ¿Cómo se llaman?	Expectativas ¿Qué buscan? ¿Qué esperan?	Obligaciones ¿Qué derechos tienen? ¿Qué obligaciones tenemos?	Priorizaciones ¿Quiénes son los más importantes?
Secretaría de Seguridad Ciudadana	Contribuir con acciones de prevención de manera transversal para disminuir la incidencia delictiva y de violencia en el Estado de Quintana Roo.	Consolidar herramientas digitales de intercambio de información.	9
Comisión Ejecutiva de Atención a Víctimas	Contribuir con acciones de prevención de manera transversal para disminuir la incidencia delictiva y de violencia en el Estado de Quintana Roo.	Consolidar herramientas digitales de intercambio de información.	11
Poder Judicial del Estado	Implementar y utilizar el Sistema multifuente para la interconexión de las fuentes de información definidas por la Secretaría y Protección Ciudadana y el Secretariado Ejecutivo del Sistema Nacional de Seguridad Pública	Consolidar herramientas digitales de intercambio de información.	12

Aut. 

3319 - Secretariado Ejecutivo del Sistema Estatal de Seguridad Ciudadana

MML-08 - REPORTE GENERAL DE INTEGRACIÓN PROGRAMÁTICA CON BASE EN LA METODOLOGÍA DE MARCO LÓGICO

PROGRAMA PRESUPUESTARIO: E026 - Prevención Social de la Violencia y la Delincuencia con Participación Ciudadana

EJERCICIO FISCAL: 2026

MML-02

Análisis del Problema (Árbol de Problemas)

EFECTO SUPERIOR

Ciudadanía desintegrada y debilitada socialmente para prevenir la inseguridad.

EFECTO DIRECTO

ED1 - Desintegración del tejido social.

EFECTO INDIRECTO

EI1.1 - Desconfianza hacia las personas y comunidad en general.

EFECTO DIRECTO

ED2 - Aumento de delitos

EFECTO INDIRECTO

EI2.1 - Aumento de la victimización y de la incidencia delictiva

EFECTO DIRECTO

ED3 - Deterioro de la calidad de vida.

EFECTO INDIRECTO

EI3.1 - Percepción de vulnerabilidad y disminución del bienestar general de las personas.

EFECTO DIRECTO

ED4 - Aumento de la desconfianza en las instituciones del Estado

EFECTO INDIRECTO

EI4.1 - Ausencia de legitimidad en las decisiones gubernamentales.

EFFECTO DIRECTO

ED5 - Impacto económico negativo

EFFECTO INDIRECTO

EI5.1 - Limitación en la creación de empleos y el desarrollo económico de la comunidad.

PROBLEMA CENTRAL

Habitantes de zonas con mayor riesgo delictivo del Estado de Quintana Roo, sufren inseguridad.

CAUSA DIRECTA

CD1 - Insuficiente participación ciudadana en zonas con mayor riesgo.

CAUSA INDIRECTA

CI1.1 - Mecanismos de participación ciudadana insuficientes.

CAUSA DIRECTA

CD2 - Espacios públicos inhabilitados propician zonas en riesgo.

CAUSA INDIRECTA

CI2.1 - Espacios públicos abandonados .

CAUSA DIRECTA

CD3 - Habitantes de zonas con mayor riesgo no cuentan con herramientas para prevenir situaciones de riesgo.

CAUSA INDIRECTA

CI3.1 - Capacitación insuficiente a los sectores social, empresarial y educativo en zonas de riesgo.

CAUSA DIRECTA

CD4 - Instituciones gubernamentales de los niveles estatal y municipal con insuficientes herramientas para hacer frente a la violencia y la delincuencia.

CAUSA INDIRECTA

CI4.1 - Coordinación interinstitucional insuficiente para realizar acciones conjuntas que hagan frente a la violencia y la delincuencia.

CAUSA DIRECTA

CDS - Infraestructura tecnológica para las instituciones municipales de seguridad ciudadana deficiente y sin calidad.

CAUSA INDIRECTA

CI5.1 - Escasez de análisis de datos para alimentar los sistemas de información a fin de prevenir hechos que vulneren la seguridad del Estado de Quintana Roo.



3319 - Secretariado Ejecutivo del Sistema Estatal de Seguridad Ciudadana

MML-08 - REPORTE GENERAL DE INTEGRACIÓN PROGRAMÁTICA CON BASE EN LA METODOLOGÍA DE MARCO LÓGICO

PROGRAMA PRESUPUESTARIO: E026 - Prevención Social de la Violencia y la Delincuencia con Participación Ciudadana

EJERCICIO FISCAL: 2026

MML-03

Definición del Objetivo (Árbol de Objetivos)

FIN SUPERIOR

Cohesión social fortalecida para prevenir la inseguridad, la violencia y la delincuencia.

FIN DIRECTO

FD1 - Fortalecimiento del tejido social

FIN INDIRECTO

FI1.1 - Confianza hacia las personas y comunidad en general

FIN DIRECTO

FD2 - Disminución de delitos.

FIN INDIRECTO

FI2.1 - Disminución de la victimización y de la incidencia delictiva

FIN DIRECTO

FD3 - Fortalecimiento de la calidad de vida.

FIN INDIRECTO

FI3.1 - Se fortalece el bienestar general de las personas.

FIN DIRECTO

FD4 - Confianza en las instituciones gubernamentales y de seguridad.

FIN INDIRECTO

FI4.1 - Autoridades gubernamentales eficaces en su labor de seguridad y prevención.

FIN DIRECTO

FD5 - Flujo económico redituable

FIN INDIRECTO

FI5.1 - Creación de nuevos empleos y se fortalece el desarrollo económico de la comunidad.

OBJETIVO CENTRAL

Habitantes de zonas con mayor riesgo delictivo del Estado de Quintana Roo, mejoran su seguridad integral.

MEDIO DIRECTO

MD1 - Suficiente participación ciudadana en las zonas en riesgo.

MEDIO INDIRECTO

MI1.1 - Suficientes mecanismos de participación ciudadana.

MEDIO DIRECTO

MD2 - Espacios públicos habilitados en las zonas en riesgo.

MEDIO INDIRECTO

MI2.1 - Se recuperan espacios públicos abandonados.

MEDIO DIRECTO

MD3 - Habitantes de zonas con mayor riesgo cuentan con herramientas para prevenir situaciones de riesgo.

MEDIO INDIRECTO

MI3.1 - Suficiente capacitación a los sectores social, empresarial y educativo en zonas de riesgo.

MEDIO DIRECTO

MD4 - Instituciones gubernamentales de los niveles estatal y municipal con suficientes herramientas para hacer frente a la violencia y la delincuencia.

MEDIO INDIRECTO

MI4.1 - Eficaz coordinación interinstitucional para realizar acciones conjuntas que hagan frente a la violencia y la delincuencia.

MEDIO DIRECTO

MD5 - Infraestructura tecnológica de calidad para las instituciones municipales de seguridad ciudadana.

MEDIO INDIRECTO

MI5.1 - Análisis de datos para alimentar los sistemas de información a fin de prevenir hechos que vulneren la seguridad de los ciudadanos.

3319 - Secretariado Ejecutivo del Sistema Estatal de Seguridad Ciudadana

MML-08 - REPORTE GENERAL DE INTEGRACIÓN PROGRAMÁTICA CON BASE EN LA METODOLOGÍA DE MARCO LÓGICO

PROGRAMA PRESUPUESTARIO: E026 - Prevención Social de la Violencia y la Delincuencia con Participación Ciudadana

EJERCICIO FISCAL: 2026

MML-04

Selección de Alternativas

Objetivo del Programa Presupuestario: Habitantes de zonas con mayor riesgo delictivo del Estado de Quintana Roo mejoran su seguridad integral.

NOTA: El análisis de alternativas será a partir de los medios establecidos en el árbol de objetivos.

Identificación y Análisis de Alternativas de Solución

Descripción de la Alternativa	Probabilidad			Impacto			Calificación de la Alternativa	Prioridad
	Baja (1)	Media (5)	Alta (9)	Bajo (2)	Medio (5)	Alto (10)		
1 - Suficiente participación ciudadana en las zonas en riesgo.			<input checked="" type="checkbox"/>			<input checked="" type="checkbox"/>	90	1
1.1 - Suficientes mecanismos de participación ciudadana.			<input checked="" type="checkbox"/>		<input checked="" type="checkbox"/>		45	1.1
2 - Espacios públicos habilitados en las zonas en riesgo.			<input checked="" type="checkbox"/>			<input checked="" type="checkbox"/>	90	2
2.1 - Se recuperan espacios públicos abandonados.			<input checked="" type="checkbox"/>		<input checked="" type="checkbox"/>		45	2.1
3 - Habitantes de zonas con mayor riesgo cuentan con herramientas para prevenir situaciones de riesgo.			<input checked="" type="checkbox"/>			<input checked="" type="checkbox"/>	90	3
3.1 - Suficiente capacitación a los sectores social, empresarial y educativo en zonas de riesgo.			<input checked="" type="checkbox"/>		<input checked="" type="checkbox"/>		45	3.1



NOTA: El análisis de alternativas será a partir de los medios establecidos en el árbol de objetivos.

Identificación y Análisis de Alternativas de Solución

Descripción de la Alternativa	Probabilidad			Impacto			Calificación de la Alternativa	Prioridad
	Baja (1)	Media (5)	Alta (9)	Bajo (2)	Medio (5)	Alto (10)		
4 - Instituciones gubernamentales de los niveles estatal y municipal con suficientes herramientas para hacer frente a la violencia y la delincuencia.			<input checked="" type="checkbox"/>			<input checked="" type="checkbox"/>	90	4
4.1 - Eficaz coordinación interinstitucional para realizar acciones conjuntas que hagan frente a la violencia y la delincuencia.			<input checked="" type="checkbox"/>		<input checked="" type="checkbox"/>		45	4.1
5 - Infraestructura tecnológica de calidad para las instituciones municipales de seguridad ciudadana.			<input checked="" type="checkbox"/>			<input checked="" type="checkbox"/>	90	5
5.1 - Análisis de datos para alimentar los sistemas de información a fin de prevenir hechos que vulneren la seguridad de los ciudadanos.	<input checked="" type="checkbox"/>			<input checked="" type="checkbox"/>			2	5.1




3319 - Secretariado Ejecutivo del Sistema Estatal de Seguridad Ciudadana

MML-08 - REPORTE GENERAL DE INTEGRACIÓN PROGRAMÁTICA CON BASE EN LA METODOLOGÍA DE MARCO LÓGICO

PROGRAMA PRESUPUESTARIO: E026 - Prevención Social de la Violencia y la Delincuencia con Participación Ciudadana

EJERCICIO FISCAL: 2026

MML-05

Estructura Analítica por Programa Presupuestario

Estructura Analítica del Programa Presupuestario		Lógica Vertical MIR de Programa Presupuestario		Resultado Clave
Problemática	Solución	Nivel	Resumen Narrativo	Factor Relevante
EFFECTOS Ciudadanía desintegrada y debilitada socialmente para prevenir la inseguridad.	FINES Cohesión social fortalecida para prevenir la inseguridad, la violencia y la delincuencia.	Fin	F - Contribuir a la prevención del desorden, violencia y delincuencia.	Prevención del desorden, violencia y delincuencia.
PROBLEMA Habitantes de zonas con mayor riesgo delictivo del Estado de Quintana Roo, sufren inseguridad.	OBJETIVO Habitantes de zonas con mayor riesgo delictivo del Estado de Quintana Roo, mejoran su seguridad integral.	Propósito	P - Habitantes de zonas con mayor riesgo delictivo del Estado de Quintana Roo mejoran su seguridad integral.	Mejoramiento de la seguridad integral a los habitantes de zonas con mayor riesgo delictivo.
CAUSAS DIRECTAS CD1 Insuficiente participación ciudadana en zonas con mayor riesgo.	MEDIOS DIRECTOS MD1 Suficiente participación ciudadana en las zonas en riesgo.	Componente	C01 - Fomento de cultura de paz y prevención realizado	Personas beneficiadas con el fomento de cultura de paz y prevención.
CD2 Espacios públicos inhabilitados propician zonas en riesgo.	MD2 Espacios públicos habilitados en las zonas en riesgo.	Componente	C02 - Espacios públicos habilitados.	Espacios públicos habilitados
CD3 Habitantes de zonas con mayor riesgo no cuentan con herramientas para prevenir situaciones de riesgo.	MD3 Habitantes de zonas con mayor riesgo cuentan con herramientas para prevenir situaciones de riesgo.	Componente	C03 - Capacitación en materia de prevención social de la violencia y la delincuencia impartido.	Personas capacitadas en materia de prevención social de la violencia y la delincuencia.
CD4 Instituciones gubernamentales de los niveles estatal y municipal con insuficientes herramientas para hacer frente a la violencia y la delincuencia.	MD4 Instituciones gubernamentales de los niveles estatal y municipal con suficientes herramientas para hacer frente a la violencia y la delincuencia.	Componente	C04 - Formación de capacidades institucionales realizada.	Personas servidores públicos formadas en capacidades institucionales.
CD5 Infraestructura tecnológica para las instituciones municipales de seguridad ciudadana deficiente y sin calidad.	MD5 Infraestructura tecnológica de calidad para las instituciones municipales de seguridad ciudadana.	Componente	C05 - Infraestructura tecnológica para policías municipales otorgada.	Policías municipales disponen de infraestructura tecnológica.
CAUSAS INDIRECTAS CI1.1 Mecanismos de participación ciudadana insuficientes.	MEDIOS INDIRECTOS MI1.1 Suficientes mecanismos de participación ciudadana.	Actividad	C01.A01 - Realización de reuniones de trabajo con autoridades gubernamentales y educativas.	Reuniones de trabajo para implementar mecanismos de participación ciudadana.
CI2.1 Espacios públicos abandonados.	MI2.1 Se recuperan espacios públicos abandonados.	Actividad	C01.A02 - Implementación de actividades socioculturales.	Se implementan actividades socioculturales al sector educativo.
CI3.1 Capacitación insuficiente a los sectores social, empresarial y educativo en zonas de riesgo.	MI3.1 Suficiente capacitación a los sectores social, empresarial y educativo en zonas de riesgo.	Actividad	C01.A03 - Difusión de campañas en materia de prevención social de la violencia y la delincuencia.	La ciudadanía recibe información mediante las campañas en materia de prevención social de la violencia y la delincuencia.
CI4.1 Coordinación interinstitucional insuficiente para realizar acciones conjuntas que hagan frente a la violencia y la delincuencia.	MI4.1 Eficaz coordinación interinstitucional para realizar acciones conjuntas que hagan frente a la violencia y la delincuencia.	Actividad	C01.A04 - Implementación de ferias de desarme voluntario.	Las Ferias de Paz y Desarme Voluntario concientizan a la población en general para disminuir la posesión de armas de fuego en el hogar.



Estructura Analítica del Programa Presupuestario		Lógica Vertical MIR de Programa Presupuestario		Resultado Clave
Problemática	Solución	Nivel	Resumen Narrativo	Factor Relevante
CI5.1 Escasez de análisis de datos para alimentar los sistemas de información a fin de prevenir hechos que vulneren la seguridad del Estado de Quintana Roo.	MI5.1 Análisis de datos para alimentar los sistemas de información a fin de prevenir hechos que vulneren la seguridad de los ciudadanos.	Actividad	C02.A01 - Realización de reuniones de trabajo con autoridades locales.	Las autoridades locales se coordinan y calendarizan las actividades.
		Actividad	C02.A02 - Inspección para la identificación de factores de riesgo.	Se identifican factores de riesgo en sectores de los municipios para su atención.
		Actividad	C02.A03 - Habilitación de espacios públicos con situaciones de riesgo.	Se rescatan espacios públicos y se atienden los factores de riesgo identificados.
		Actividad	C02.A04 - Realización de actividades culturales y deportivas.	Se realizan actividades culturales y deportivas.
		Actividad	C02.A05 - Impartición de pláticas en materia de prevención de la violencia	Se imparten pláticas en materia de prevención de la violencia.
		Actividad	C03.A01 - Realización de reuniones de trabajo con los sectores empresarial, social, educativo y gubernamental.	Los sectores empresarial, social, educativo y gubernamental se coordinan y calendarizan las actividades.
		Actividad	C03.A02 - Impartición de cursos de capacitación a los sectores empresarial, social, educativo, redes ciudadanas y comités vecinales.	Las personas de los sectores empresarial, social y educativo se fortalecen en materia de prevención de las violencias y delitos.
		Actividad	C03.A03 - Implementación de actividades formativas para la vida a personas privadas de la libertad.	Se implementan actividades formativas para la vida a personas privadas de la libertad.
		Actividad	C03.A04 - Impartición de capacitación para el trabajo a personas privadas de la libertad.	Se fortalecen las capacidades psicosociales y para la vida en personas privadas de la libertad.
		Actividad	C04.A01 - Realización de reuniones de coordinación con el sector gubernamental.	Las instituciones que participan en el Modelo de Prevención Quintana Roo se coordinan para implementar acciones transversales.
		Actividad	C04.A02 - Impartición de cursos de capacitación a personas servidoras públicas.	Se capacitan las capacidades institucionales en materia de prevención social de la violencia y la delincuencia.
		Actividad	C04.A03 - Identificación de factores de riesgo en zonas conflictivas.	Se identifican los factores de riesgo situacionales, sociales y psicosociales que propician violencia y delitos en zonas conflictiva.
		Actividad	C05.A01 - Implementación del Sistema Multi Fuente.	Se implementa el Sistema Multi Fuente para el intercambio de datos.
		Actividad	C05.A02 - Análisis de datos para alimentar los sistemas de información.	Sistemas de información de base de datos alimentados.
		Actividad	C05.A03 - Entrega de equipamiento policial a municipios.	Equipamiento policial a municipios.



3319 - Secretariado Ejecutivo del Sistema Estatal de Seguridad Ciudadana

MML-08 - REPORTE GENERAL DE INTEGRACIÓN PROGRAMÁTICA CON BASE EN LA METODOLOGÍA DE MARCO LÓGICO

PROGRAMA PRESUPUESTARIO: E026 - Prevención Social de la Violencia y la Delincuencia con Participación Ciudadana

EJERCICIO FISCAL: 2026

MML-06

Matriz de Indicadores para Resultados

Alineación al Plan Estatal de Desarrollo (P.E.D.)

Eje	Programa del P.E.D.	Objetivo	Estrategia
02 - EJE 2: SEGURIDAD CIUDADANA.	TEMA 2.10 SEGURIDAD CIUDADANA Y JUSTICIA SOCIAL.	02-10 - Reducir la debilidad social asociada con la falta de información, herramientas y habilidades para hacer frente a la violencia y delincuencia, con la participación activa y en corresponsabilidad de la ciudadanía, para la prevención del desorden, la violencia, la delincuencia y para la construcción de comunidades seguras en Quintana Roo con el objetivo de garantizar la seguridad patrimonial y personal de sus habitantes y de quienes transitan por el Estado.	02-10-02 - Establecer una adecuada comunicación, coordinación y sinergia entre integrantes del Sistema Estatal de Seguridad Ciudadana, con el objetivo de aplicar políticas públicas eficaces y fortalecer la prevención social de la violencia y la delincuencia, mediante diversas acciones que inciden en la disminución de factores de riesgo generadores de violencia en la población.

Alineación al Programa de Desarrollo (P.D.)

Programa de Desarrollo	Tipo de P.D.	Tema	Objetivo	Estrategia
07 - ACTUALIZACIÓN DEL PROGRAMA SECTORIAL DE SEGURIDAD CIUDADANA, JUSTICIA Y PROTECCIÓN CIVIL.	Sectorial	COORDINACIÓN DE ACCIONES QUE DERIVEN DE LOS PROGRAMAS Y ACUERDOS DEL SISTEMA NACIONAL DE SEGURIDAD PÚBLICA.	07-02 - Fortalecer la ejecución de políticas públicas de prevención social de la violencia y la delincuencia, con participación ciudadana, a través de acciones estratégicas enfocadas a la prevención del delito, gestión y coordinación de fondos y subsidios, así como en el uso y aprovechamiento de tecnologías de la información, buscando la mayor seguridad del Estado y la tranquilidad de los quintanarroenses.	07-02-01 - Establecer una adecuada comunicación, coordinación y sinergia entre los integrantes del Sistema Estatal de Seguridad Ciudadana, con el objetivo de aplicar políticas públicas eficaces y fortalecer la prevención social de la violencia y la delincuencia, con participación ciudadana, mediante diversas acciones que inciden en la disminución de factores de riesgo generadores de violencia en la población.

Alineación Funcional

Finalidad:	1 - Gobierno	Función:	17 - Asuntos de Orden Público y de Seguridad Interior
-------------------	--------------	-----------------	---

Misión

Consolidar el trabajo interinstitucional, siendo la instancia responsable de la **coordinación** de los organismos encargados de la Seguridad Ciudadana de los tres órdenes de gobierno, lo que contribuya al cumplimiento a los programas de prioridad nacional emitidos por el Consejo Nacional de Seguridad Pública.

Visión

Ser el organismo de referencia en la generación y promoción de políticas vanguardistas, en materia del Sistema Estatal de Seguridad Ciudadana, fungiendo como enlace y coordinación entre los tres órdenes de Gobierno. Reconocido por su honestidad, eficacia y apego a la legalidad, contribuyendo a recuperar la confianza y la paz de los Quintanarroenses.

Objeto del Ente

Coordinar, planear y ejecutar en el ámbito de su competencia, las acciones que se deriven de los programas y acuerdos del Sistema Nacional en el ámbito Estatal, así como la colaboración y participación ciudadana, para la realización de actividades correspondientes a las áreas prioritarias previstas en los Planes Nacional y Estatal de Desarrollo. Además de establecer y ejecutar los procesos de evaluación y certificación de control de confianza a los integrantes de las Instituciones de Seguridad Pública, y también las políticas públicas de prevención social de la violencia y la delincuencia, con participación ciudadana.



Formato 4 x 4				
Nivel	Resumen Narrativo	Indicador	Medio de Verificación	Supuesto
Fin	F - Contribuir a la prevención del desorden, violencia y delincuencia.	PED10I1 - Tasa de Incidencia delictiva	Reporte de Incidencia Delictiva. Secretariado Ejecutivo del Sistema Nacional de Seguridad Pública/Centro Nacional de Información. https://www.gob.mx/sesnsp/acciones-y-programas/incidencia-delictiva-del-fuero-comun-nueva-metodologia?state=published 3301- Centro Estatal de Prevención Social del Delito y Participación Ciudadana. https://cepsqroo.qroo.gob.mx/sippres/	La ciudadanía se involucra y participa en las acciones de prevención de la violencia y la delincuencia.
Propósito	P - Habitantes de zonas con mayor riesgo delictivo del Estado de Quintana Roo mejoran su seguridad integral.	0702IO01 - Porcentaje de acciones de capacitación en materia de prevención social de la violencia y la delincuencia realizadas por las instancias integrantes del Modelo de Prevención Quintana Roo, en beneficio de la población vulnerable.	Informe de resultados de las acciones realizadas del Modelo de Prevención Quintana Roo. Centro Estatal de Prevención Social del Delito y Participación Ciudadana. https://cepsqroo.qroo.gob.mx/sippres/ Centro Estatal de Prevención Social del Delito y Participación Ciudadana. https://cepsqroo.qroo.gob.mx/sippres/	Las instancias contribuyen a través de acciones y dentro de su ámbito de competencia al fortalecimiento de la seguridad y tranquilidad de los quintanarroenses.
Componente	C03 - Capacitación en materia de prevención social de la violencia y la delincuencia impartido.	3319E026C03 - Porcentaje de personas capacitadas.	Informe mensual de las personas beneficiadas con los cursos 3301- Centro Estatal de Prevención Social del Delito y Participación Ciudadana. https://cepsqroo.qroo.gob.mx/sippres/	Las autoridades de los sectores gubernamental, educativo y personas del sector empresarial y social colaboran y se coordinan para participar en la impartición de los cursos de capacitación.
Actividad	C03.A01 - Realización de reuniones de trabajo con los sectores empresarial, social, educativo y gubernamental.	3319E026C03A01 - Número de reuniones realizadas.	Reporte mensual de las reuniones realizadas 3301- Centro Estatal de Prevención Social del Delito y Participación Ciudadana. https://cepsqroo.qroo.gob.mx/sippres/	Las autoridades gubernamentales y educativas participan y se coordinan para la implementación de las actividades.
Actividad	C03.A02 - Impartición de cursos de capacitación a los sectores empresarial, social, educativo, redes ciudadanas y comités vecinales.	3319E026C03A02 - Número de cursos impartidos.	Reporte mensual de los cursos impartidos. 3301- Centro Estatal de Prevención Social del Delito y Participación Ciudadana. https://cepsqroo.qroo.gob.mx/sippres/	Las personas del sector empresarial, social, educativo, redes ciudadanas y comités vecinales participan en los cursos de capacitación.
Actividad	C03.A03 - Implementación de actividades formativas para la vida a personas privadas de la libertad.	3319E026C03A03 - Número de actividades realizadas.	Reporte mensual de las actividades implementadas 3301- Centro Estatal de Prevención Social del Delito y Participación Ciudadana. https://cepsqroo.qroo.gob.mx/sippres/	Las autoridades penitenciarias colaboran para acceder a los centros de reinserción social y al Centro de Ejecución de Medidas para Adolescentes para realizar las actividades dirigidas a las población privada de la libertad.
Actividad	C03.A04 - Impartición de capacitación para el trabajo a personas privadas de la libertad.	3319E026C03A04 - Número de capacitaciones impartidas.	Reporte mensual de las capacitaciones impartidas. 3301- Centro Estatal de Prevención Social del Delito y Participación Ciudadana. https://cepsqroo.qroo.gob.mx/sippres/	Las autoridades penitenciarias colaboran para acceder a los centros de reinserción social y al Centro de Ejecución de Medidas para Adolescentes para realizar las actividades dirigidas a las población privada de la libertad.





Formato 4 x 4

Nivel	Resumen Narrativo	Indicador	Medio de Verificación	Supuesto
Componente	C04 - Formación de capacidades institucionales realizada.	3319E026C04 - Porcentaje de personas formadas.	Informe mensual de las personas servidoras públicas fortalecidas en materia de prevención social de la violencia y la delincuencia en el Estado. 3301Centro Estatal de Prevención Social del Delito y Participación Ciudadana. https://cepsqroo.qroo.gob.mx/sippres/	Las autoridades del sector gubernamental colaboran y se coordinan para participar en la impartición de los cursos de capacitación.
Actividad	C04.A01 - Realización de reuniones de coordinación con el sector gubernamental.	3319E026C04A01 - Número de reuniones realizadas.	Reporte mensual de las reuniones realizadas. 3301-Centro Estatal de Prevención Social del Delito y Participación Ciudadana https://cepsqroo.qroo.gob.mx/sippres/	Las autoridades gubernamentales se coordinan para la implementación de las actividades.
Actividad	C04.A02 - Impartición de cursos de capacitación a personas servidoras públicas.	3319E026C04A02 - Número de cursos impartidos.	Reporte mensual de los cursos impartidos. 3301-Centro Estatal de Prevención Social del Delito y Participación Ciudadana https://cepsqroo.qroo.gob.mx/sippres/	Las personas del sector gubernamental participan en los cursos de capacitación.
Actividad	C04.A03 - Identificación de factores de riesgo en zonas conflictivas.	3319E026C04A03 - Número de zonas identificadas.	Reporte mensual de las zonas identificadas. 3301-Centro Estatal de Prevención Social del Delito y Participación Ciudadana. https://cepsqroo.qroo.gob.mx/sippres/	La comunidad y autoridades gubernamentales participan en las actividades para la identificación de factores de riesgo.
Componente	C05 - Infraestructura tecnológica para policías municipales otorgada.	3319E026C05 - 3319E026C05 - Porcentaje de municipios beneficiados con infraestructura tecnológica.	Informe anual de municipios que son beneficiados con infraestructura tecnológica Centro Estatal de Información. https://sesesc.qroo.gob.mx/index.php/medios-de-verificacion/	Policías municipales envían en tiempo y forma su solicitud para recibir infraestructura tecnológica.
Actividad	C05.A01 - Implementación del Sistema Multi Fuente.	3319E026C05A01 - Número de fuentes de información interconectadas al Sistema Multifuente mediante Servicio Web.	Reporte anual de conectividad y funcionalidad del sistema. Centro Estatal de Información. https://sesesc.qroo.gob.mx/index.php/medios-de-verificacion/	Las corporaciones de seguridad pública y procuración de justicia disponen de los permisos y reglas de operación para hacer uso de las fuentes de información interconectadas al Sistema Multifuente.
Actividad	C05.A02 - Análisis de datos para alimentar los sistemas de información.	3319E026C05A02 - Número de reportes sobre hechos delictivos para alimentar los sistemas de información.	Reportes mensuales generados de los hechos delictivos. Coordinación General de Información, Análisis, Prospectiva y de Mejora Regulatoria. https://sesesc.qroo.gob.mx/index.php/medios-de-verificacion/	Se dispone de información verídica y confiable para generar reportes de hechos delictivos y con ello alimentar los sistemas de información.
Actividad	C05.A03 - Entrega de equipamiento policial a municipios.	3319E026C05A03 - Número de municipios que reciben equipamiento policial.	Informe anual de municipios que son beneficiados con equipamiento policial. Centro Estatal de Información. https://sesesc.qroo.gob.mx/index.php/medios-de-verificacion/	Los municipios envían en tiempo y forma su solicitud para recibir equipamiento policial.



Formato 4 x 4				
Nivel	Resumen Narrativo	Indicador	Medio de Verificación	Supuesto
Componente	C01 - Fomento de cultura de paz y prevención realizado	3319E026C01 - Porcentaje de personas beneficiadas en el fomento de la cultura de paz y prevención.	Informe mensual de las personas beneficiadas 3319-3301-Centro Estatal de Prevención Social del Delito y Participación Ciudadana. https://cepsqroo.qroo.gob.mx/sippres/	La población en general y la comunidad educativa tiene interés y tiempo para participar en las actividades.
Actividad	C01.A01 - Realización de reuniones de trabajo con autoridades gubernamentales y educativas.	3319E026C01A01 - Número de reuniones realizadas.	Reporte mensual de las reuniones realizadas 3301-Centro Estatal de Prevención Social del Delito y Participación Ciudadana. https://cepsqroo.qroo.gob.mx/sippres/	Las autoridades gubernamentales y educativas participan y se coordinan para la implementación de las actividades.
Actividad	C01.A02 - Implementación de actividades socioculturales.	3319E026C01A02 - Número de actividades implementadas	Reporte mensual de las actividades implementadas. 3301-Centro Estatal de Prevención Social del Delito y Participación Ciudadana. https://cepsqroo.qroo.gob.mx/sippres/	Las personas convocadas asisten y participan en las actividades.
Actividad	C01.A03 - Difusión de campañas en materia de prevención social de la violencia y la delincuencia.	3319E026C01A03 - Número de campañas difundidas.	Reporte mensual de las campañas difundidas. 3301-Centro Estatal de Prevención Social del Delito y Participación Ciudadana. https://cepsqroo.qroo.gob.mx/sippres/	Las personas visualizan los contenidos en redes sociales y en los materiales impresos.
Actividad	C01.A04 - Implementación de ferias de desarme voluntario.	3319E026C01A04 - Número de ferias de desarme voluntario implementadas.	Reporte mensual de las ferias implementadas. 3301-Centro Estatal de Prevención Social del Delito y Participación Ciudadana. https://cepsqroo.qroo.gob.mx/sippres/	Las personas convocadas asisten y participan en las actividades de las Ferias de Paz y Desarme Voluntario.
Componente	C02 - Espacios públicos habilitados.	3319E026C02 - Porcentaje de personas que participan en las actividades de habilitación de espacios públicos.	Informe mensual de las personas beneficiadas 3301- Centro Estatal de Prevención Social del Delito y Participación Ciudadana. https://cepsqroo.qroo.gob.mx/sippres/	Las personas y autoridades locales participan en las actividades para realizar el rescate y apropiación de los espacios públicos.
Actividad	C02.A01 - Realización de reuniones de trabajo con autoridades locales.	3319E026C02A01 - Número de reuniones realizadas.	Reporte mensual de las reuniones realizadas. 3301-Centro Estatal de Prevención Social del Delito y Participación Ciudadana. https://cepsqroo.qroo.gob.mx/sippres/	Las autoridades gubernamentales participan y se coordinan para la implementación de las actividades.
Actividad	C02.A02 - Inspección para la identificación de factores de riesgo.	3319E026C02A02 - Número de inspecciones realizadas.	Reporte mensual de las inspecciones. 3301-Centro Estatal de Prevención Social del Delito y Participación Ciudadana. https://cepsqroo.qroo.gob.mx/sippres/	Las autoridades gubernamentales y población en general acuden y participan en las actividades de las inspecciones para la identificación de factores de riesgo.
Actividad	C02.A03 - Habilitación de espacios públicos con situaciones de riesgo.	3319E026C02A03 - Número de espacios públicos habilitados.	Reporte mensual de los espacios habilitados. 3301-Centro Estatal de Prevención Social del Delito y Participación Ciudadana. https://cepsqroo.qroo.gob.mx/sippres/	Las autoridades gubernamentales y población en general acuden y participan en las actividades para la habilitación de los espacios.



Formato 4 x 4

Nivel	Resumen Narrativo	Indicador	Medio de Verificación	Supuesto
Actividad	C02.A04 - Realización de actividades culturales y deportivas.	3319E026C02A04 - Número de actividades realizadas.	Reporte mensual de las actividades realizadas. 3301- Centro Estatal de Prevención Social del Delito y Participación Ciudadana. https://cepsqroo.qroo.gob.mx/sippres/	Las autoridades gubernamentales y población en general acuden a las actividades para la apropiación de los espacios públicos.
Actividad	C02.A05 - Impartición de pláticas en materia de prevención de la violencia	3319E026C02A05 - Número de pláticas impartidas.	Reporte mensual de las pláticas impartidas. 3301- Centro Estatal de Prevención Social del Delito y Participación Ciudadana. https://cepsqroo.qroo.gob.mx/sippres/	Las personas convocadas acuden a las pláticas.

[Handwritten signature and initials]

3319 - Secretariado Ejecutivo del Sistema Estatal de Seguridad Ciudadana

MML-08 - REPORTE GENERAL DE INTEGRACIÓN PROGRAMÁTICA CON BASE EN LA METODOLOGÍA DE MARCO LÓGICO

PROGRAMA PRESUPUESTARIO:	E026 - Prevención Social de la Violencia y la Delincuencia con Participación Ciudadana
EJERCICIO FISCAL:	2026

MML-07 Cédula de Evaluación Programática de Indicadores (Método CREMAA)

Método CREMAA	
UNIDAD RESPONSABLE:	2112319319-3301 - Centro Estatal de Prevención Social del Delito y Participación Ciudadana
NIVEL:	FIN
RESUMEN NARRATIVO:	F - Contribuir a la prevención del desorden, violencia y delincuencia.
INDICADOR:	PED10I1 - Tasa de Incidencia delictiva
FÓRMULA:	(Número de delitos registrados en el año actual/Número de delitos registrados en el año anterior)-1) * 100

Aspecto a Evaluar	Área de Oportunidad			Observaciones
	Sí	No	Parcial	
01 - ¿El objetivo o resumen narrativo mantiene relación con los elementos que integran el indicador?	✓			Si mantiene relación con los elementos que lo integran
02 - ¿Los elementos que integran el indicador son consistentes entre sí?	✓			Al referirse a una Tasa de Incidencia delictiva, se compara la disminución de delitos de un año anterior, a fin de conocer si las estrategias de seguridad ciudadana, han contribuido a la reducción de la incidencia delictiva
03 - ¿Es claro?	✓			Si es claro y entendible al referirse a la Tasa de Incidencia Delictiva
04 - ¿Es relevante?	✓			Si es relevante ya que provee información sobre lo que quiere medir
05 - ¿Es económico?	✓			si es económico ya que se obtiene de bases de datos del Sistema Nacional de Seguridad Pública
06 - ¿Es monitoreable?	✓			Si es monitoreable, ya que hay acceso a una comprobación independiente
07 - ¿Es adecuado?	✓			Si es adecuado ya que provee suficientes bases para su medición
08 - ¿Tiene aporte marginal?		✗		No aporta información adicional.
CALIFICACIÓN				87.50

3319 - Secretariado Ejecutivo del Sistema Estatal de Seguridad Ciudadana

MML-08 - REPORTE GENERAL DE INTEGRACIÓN PROGRAMÁTICA CON BASE EN LA METODOLOGÍA DE MARCO LÓGICO

PROGRAMA PRESUPUESTARIO:	E026 - Prevención Social de la Violencia y la Delincuencia con Participación Ciudadana
EJERCICIO FISCAL:	2026

MML-07 Cédula de Evaluación Programática de Indicadores (Método CREMAA)

Método CREMAA	
UNIDAD RESPONSABLE:	2112319319-3301 - Centro Estatal de Prevención Social del Delito y Participación Ciudadana
NIVEL:	PROPOSITO
RESUMEN NARRATIVO:	F.P - Habitantes de zonas con mayor riesgo delictivo del Estado de Quintana Roo mejoran su seguridad integral.
INDICADOR:	0702IO01 - Porcentaje de acciones de capacitación en materia de prevención social de la violencia y la delincuencia realizadas por las instancias integrantes del Modelo de Prevención Quintana Roo, en beneficio de la población vulnerable.
FÓRMULA:	(Acciones realizadas por las instancias integrantes del Modelo de Prevención Quintana Roo / Total de acciones establecidas en el Modelo de Prevención Quintana Roo) * 100

Aspecto a Evaluar	Área de Oportunidad			Observaciones
	Sí	No	Parcial	
01 - ¿El objetivo o resumen narrativo mantiene relación con los elementos que integran el indicador?	✓			La relación se encuentra en las acciones en materia de prevención social de la violencia y la delincuencia para mejorar la seguridad integral de los habitantes de zonas con mayor riesgo delictivo del Estado de Quintana Roo.
02 - ¿Los elementos que integran el indicador son consistentes entre sí?	✓			Los elementos si son consistentes.
03 - ¿Es claro?	✓			Si, es claro ya que es directo y entendible.
04 - ¿Es relevante?	✓			Si es relevante porque provee información sobre la esencia del objetivo que es beneficiar a la población vulnerable.
05 - ¿Es económico?	✓			Implica un costo su medición pero es razonable.
06 - ¿Es monitoreable?	✓			Si es monitoreable, ya que se puede sujetar a una comprobación independiente.
07 - ¿Es adecuado?	✓			Si, provee suficientes bases para medir.
08 - ¿Tiene aporte marginal?	✓			Si provee información adicional en comparación con los otros indicadores
CALIFICACIÓN				100.00

3319 - Secretariado Ejecutivo del Sistema Estatal de Seguridad Ciudadana

**MML-08 - REPORTE GENERAL DE INTEGRACIÓN PROGRAMÁTICA
CON BASE EN LA METODOLOGÍA DE MARCO LÓGICO**

PROGRAMA PRESUPUESTARIO:	E026 - Prevención Social de la Violencia y la Delincuencia con Participación Ciudadana
EJERCICIO FISCAL:	2026

MML-07 Cédula de Evaluación Programática de Indicadores (Método CREMAA)

Método CREMAA	
UNIDAD RESPONSABLE:	2112319319-3301 - Centro Estatal de Prevención Social del Delito y Participación Ciudadana
NIVEL:	COMPONENTE
RESUMEN NARRATIVO:	F.P.C01 - Fomento de cultura de paz y prevención realizado
INDICADOR:	3319E026C01 - Porcentaje de personas beneficiadas en el fomento de la cultura de paz y prevención.
FÓRMULA:	(Número de personas de la población en general y la comunidad educativa en zonas en riesgo en el Estado beneficiadas con las actividades que fomentan la cultura de paz y prevención en el año / Total de personas de las colonias o sectores con alta incidencia delictiva, comunidad educativa conflictiva, población privada de la libertad, redes ciudadanas y autoridades gubernamentales claves) *100

Aspecto a Evaluar	Área de Oportunidad			Observaciones
	Sí	No	Parcial	
01 - ¿El objetivo o resumen narrativo mantiene relación con los elementos que integran el indicador?	✓			Si mantiene relación, ya que el fomento de cultura de paz es con las personas que se benefician al participar.
02 - ¿Los elementos que integran el indicador son consistentes entre sí?	✓			si son consistentes
03 - ¿Es claro?	✓			Es claro porque es claro y entendible.
04 - ¿Es relevante?	✓			Si es relevante porque provee información sobre la esencia del objetivo.
05 - ¿Es económico?	✓			Es económico porque su medición es a un costo razonable
06 - ¿Es monitoreable?	✓			Es monitoreable porque se puede hacer un monitoreo independiente.
07 - ¿Es adecuado?	✓			Es congruente con el resumen narrativo del programa
08 - ¿Tiene aporte marginal?	✓			provee información adicional en comparación con los otros indicadores
CALIFICACIÓN				100.00

3319 - Secretariado Ejecutivo del Sistema Estatal de Seguridad Ciudadana

**MML-08 - REPORTE GENERAL DE INTEGRACIÓN PROGRAMÁTICA
 CON BASE EN LA METODOLOGÍA DE MARCO LÓGICO**

PROGRAMA PRESUPUESTARIO:	E026 - Prevención Social de la Violencia y la Delincuencia con Participación Ciudadana
EJERCICIO FISCAL:	2026

MML-07 Cédula de Evaluación Programática de Indicadores (Método CREMAA)

Método CREMAA	
UNIDAD RESPONSABLE:	2112319319-3301 - Centro Estatal de Prevención Social del Delito y Participación Ciudadana
NIVEL:	ACTIVIDAD
RESUMEN NARRATIVO:	F.P.C01.A01 - Realización de reuniones de trabajo con autoridades gubernamentales y educativas.
INDICADOR:	3319E026C01A01 - Número de reuniones realizadas.
FÓRMULA:	Número de reuniones realizadas.

Aspecto a Evaluar	Área de Oportunidad			Observaciones
	Sí	No	Parcial	
01 - ¿El objetivo o resumen narrativo mantiene relación con los elementos que integran el indicador?	✓			Si mantiene relación con el resumen narrativo
02 - ¿Los elementos que integran el indicador son consistentes entre sí?	✓			Si, los elementos que lo integran son consistentes entre si.
03 - ¿Es claro?	✓			Es comprensible y fácil de entender por quienes lo usarán.
04 - ¿Es relevante?	✓			Está directamente relacionado con los objetivos y metas del programa.
05 - ¿Es económico?	✓			La información necesaria para calcular y monitorear el indicador se obtiene a un costo razonable y de manera eficiente.
06 - ¿Es monitoreable?	✓			Si, ya que es posible recopilar la información necesaria para su seguimiento y cálculo de manera confiable y consistente a lo largo del tiempo.
07 - ¿Es adecuado?	✓			Si, ya que es congruente con el resumen narrativo del programa.
08 - ¿Tiene aporte marginal?	✓			Mide un aspecto distinto y relevante.
CALIFICACIÓN				100.00

3319 - Secretariado Ejecutivo del Sistema Estatal de Seguridad Ciudadana

MML-08 - REPORTE GENERAL DE INTEGRACIÓN PROGRAMÁTICA CON BASE EN LA METODOLOGÍA DE MARCO LÓGICO

PROGRAMA PRESUPUESTARIO: E026 - Prevención Social de la Violencia y la Delincuencia con Participación Ciudadana

EJERCICIO FISCAL: 2026

MML-07

Cédula de Evaluación Programática de Indicadores (Método CREMAA)

Método CREMAA

UNIDAD RESPONSABLE: 2112319319-3301 - Centro Estatal de Prevención Social del Delito y Participación Ciudadana

NIVEL: ACTIVIDAD

RESUMEN NARRATIVO: F.P.C01.A02 - Implementación de actividades socioculturales.

INDICADOR: 3319E026C01A02 - Número de actividades implementadas

FÓRMULA: Número de actividades implementadas

Aspecto a Evaluar	Área de Oportunidad			Observaciones
	Si	No	Parcial	
01 - ¿El objetivo o resumen narrativo mantiene relación con los elementos que integran el indicador?	✓			Si, los elementos que lo integran mantienen relación con el resumen narrativo
02 - ¿Los elementos que integran el indicador son consistentes entre sí?	✓			Si son consistentes, al referirse a las actividades socioculturales implementadas.
03 - ¿Es claro?	✓			Es comprensible y fácil de entender por quienes lo usarán.
04 - ¿Es relevante?	✓			Está directamente relacionado con los objetivos y metas del programa.
05 - ¿Es económico?	✓			La información necesaria para calcular y monitorear el indicador se obtiene a un costo razonable y de manera eficiente.
06 - ¿Es monitoreable?	✓			Es posible recopilar la información necesaria para su seguimiento y cálculo de manera confiable y consistente a lo largo del tiempo.
07 - ¿Es adecuado?	✓			Es adecuado y congruente con el resumen narrativo del programa.
08 - ¿Tiene aporte marginal?	✓			Mide un aspecto distinto y relevante.
CALIFICACIÓN				100.00

3319 - Secretariado Ejecutivo del Sistema Estatal de Seguridad Ciudadana

**MML-08 - REPORTE GENERAL DE INTEGRACIÓN PROGRAMÁTICA
CON BASE EN LA METODOLOGÍA DE MARCO LÓGICO**

PROGRAMA PRESUPUESTARIO:	E026 - Prevención Social de la Violencia y la Delincuencia con Participación Ciudadana
EJERCICIO FISCAL:	2026

MML-07 Cédula de Evaluación Programática de Indicadores (Método CREMAA)

Método CREMAA	
UNIDAD RESPONSABLE:	2112319319-3305 - Centro Estatal de Información
NIVEL:	ACTIVIDAD
RESUMEN NARRATIVO:	F.P.C01.A03 - Difusión de campañas en materia de prevención social de la violencia y la delincuencia.
INDICADOR:	3319E026C01A03 - Número de campañas difundidas.
FÓRMULA:	Número de campañas difundidas.

Aspecto a Evaluar	Área de Oportunidad			Observaciones
	Sí	No	Parcial	
01 - ¿El objetivo o resumen narrativo mantiene relación con los elementos que integran el indicador?	✓			Si mantiene relación con los elementos que integran el indicador
02 - ¿Los elementos que integran el indicador son consistentes entre sí?	✓			Si son consistentes entre si.
03 - ¿Es claro?	✓			Es comprensible y fácil de entender por quienes lo usarán.
04 - ¿Es relevante?	✓			Está directamente relacionado con los objetivos y metas del programa.
05 - ¿Es económico?	✓			La información necesaria para calcular y monitorear el indicador se obtiene a un costo razonable y de manera eficiente.
06 - ¿Es monitoreable?	✓			Permite recopilar la información necesaria para su seguimiento y cálculo de manera confiable y consistente a lo largo del tiempo.
07 - ¿Es adecuado?	✓			Es adecuada y congruente con el resumen narrativo del programa.
08 - ¿Tiene aporte marginal?	✓			Mide un aspecto distinto y relevante.
CALIFICACIÓN				100.00

3319 - Secretariado Ejecutivo del Sistema Estatal de Seguridad Ciudadana

**MML-08 - REPORTE GENERAL DE INTEGRACIÓN PROGRAMÁTICA
CON BASE EN LA METODOLOGÍA DE MARCO LÓGICO**

PROGRAMA PRESUPUESTARIO:	E026 - Prevención Social de la Violencia y la Delincuencia con Participación Ciudadana
EJERCICIO FISCAL:	2026

MML-07 Cédula de Evaluación Programática de Indicadores (Método CREMAA)

Método CREMAA	
UNIDAD RESPONSABLE:	2112319319-3301 - Centro Estatal de Prevención Social del Delito y Participación Ciudadana
NIVEL:	ACTIVIDAD
RESUMEN NARRATIVO:	F.P.C01.A04 - Implementación de ferias de desarme voluntario.
INDICADOR:	3319E026C01A04 - Número de ferias de desarme voluntario implementadas.
FÓRMULA:	Número de ferias de desarme voluntario implementadas.

Aspecto a Evaluar	Área de Oportunidad			Observaciones
	Sí	No	Parcial	
01 - ¿El objetivo o resumen narrativo mantiene relación con los elementos que integran el indicador?	✓			Si mantiene relación con los elementos que integran el indicador al resumen narrativo.
02 - ¿Los elementos que integran el indicador son consistentes entre sí?	✓			si, son consistentes entre si al referirse a ferias del desarme voluntario.
03 - ¿Es claro?	✓			Es comprensible y fácil de entender por quienes lo usarán.
04 - ¿Es relevante?	✓			Está directamente relacionado con los objetivos y metas del programa.
05 - ¿Es económico?	✓			La información necesaria para calcular y monitorear el indicador se obtiene a un costo razonable y de manera eficiente.
06 - ¿Es monitoreable?	✓			Si es posible recopilar la información necesaria para su seguimiento y cálculo de manera confiable y consistente a lo largo del tiempo.
07 - ¿Es adecuado?	✓			Es congruente con el resumen narrativo del programa.
08 - ¿Tiene aporte marginal?	✓			Mide un aspecto distinto y relevante.
CALIFICACIÓN				100.00

3319 - Secretariado Ejecutivo del Sistema Estatal de Seguridad Ciudadana

MML-08 - REPORTE GENERAL DE INTEGRACIÓN PROGRAMÁTICA CON BASE EN LA METODOLOGÍA DE MARCO LÓGICO

PROGRAMA PRESUPUESTARIO: E026 - Prevención Social de la Violencia y la Delincuencia con Participación Ciudadana

EJERCICIO FISCAL: 2026

MML-07

Cédula de Evaluación Programática de Indicadores (Método CREMAA)

Método CREMAA

UNIDAD RESPONSABLE: 2112319319-3301 - Centro Estatal de Prevención Social del Delito y Participación Ciudadana

NIVEL: COMPONENTE

RESUMEN NARRATIVO: F.P.C02 - Espacios públicos habilitados.

INDICADOR: 3319E026C02 - Porcentaje de personas que participan en las actividades de habilitación de espacios públicos.

FÓRMULA: (Número de personas en zonas de riesgo en el Estado que participan en las actividades para la habilitación de espacios públicos / Total de personas de las colonias o sectores con alta incidencia delictiva, comunidad educativa conflictiva, población privada de la libertad, redes ciudadanas y autoridades gubernamentales claves) *100

Aspecto a Evaluar	Área de Oportunidad			Observaciones
	Sí	No	Parcial	
01 - ¿El objetivo o resumen narrativo mantiene relación con los elementos que integran el indicador?	✓			Si mantiene relación al referirse a la habilitación de espacios públicos.
02 - ¿Los elementos que integran el indicador son consistentes entre sí?	✓			si son consistentes entre si
03 - ¿Es claro?	✓			El indicador esta bien formulado, es comprensible y fácil de entender.
04 - ¿Es relevante?	✓			Esta directamente relacionado con los objetivos y metas del programa.
05 - ¿Es económico?	✓			La información necesaria para calcular y monitorear el indicador tiene un costo razonable.
06 - ¿Es monitoreable?	✓			Si es monitoreable porque es posible recopilar la información necesaria para su seguimiento y cálculo de manera confiable y consistente a lo largo del tiempo.
07 - ¿Es adecuado?	✓			Si es adecuado y congruente con el resumen narrativo del programa.
08 - ¿Tiene aporte marginal?	✓			Mide un aspecto distinto y relevante.
CALIFICACIÓN				100.00

3319 - Secretariado Ejecutivo del Sistema Estatal de Seguridad Ciudadana

**MML-08 - REPORTE GENERAL DE INTEGRACIÓN PROGRAMÁTICA
CON BASE EN LA METODOLOGÍA DE MARCO LÓGICO**

PROGRAMA PRESUPUESTARIO:	E026 - Prevención Social de la Violencia y la Delincuencia con Participación Ciudadana
EJERCICIO FISCAL:	2026

MML-07 Cédula de Evaluación Programática de Indicadores (Método CREMAA)

Método CREMAA	
UNIDAD RESPONSABLE:	2112319319-3301 - Centro Estatal de Prevención Social del Delito y Participación Ciudadana
NIVEL:	ACTIVIDAD
RESUMEN NARRATIVO:	F.P.C02.A01 - Realización de reuniones de trabajo con autoridades locales.
INDICADOR:	3319E026C02A01 - Número de reuniones realizadas.
FÓRMULA:	Número de reuniones realizadas.

Aspecto a Evaluar	Área de Oportunidad			Observaciones
	Sí	No	Parcial	
01 - ¿El objetivo o resumen narrativo mantiene relación con los elementos que integran el indicador?	✓			Si hay relación del resumen narrativo con los elementos que integran el indicador
02 - ¿Los elementos que integran el indicador son consistentes entre sí?	✓			Si, son consistentes entre si.
03 - ¿Es claro?	✓			Es comprensible y fácil de entender por quienes lo usarán.
04 - ¿Es relevante?	✓			Esta directamente relacionado con los objetivos y metas del programa.
05 - ¿Es económico?	✓			La información necesaria para calcular y monitorear el indicador se obtiene a un costo razonable y de manera eficiente.
06 - ¿Es monitoreable?	✓			Si, ya que es posible recopilar la información necesaria para su seguimiento y cálculo de manera confiable y consistente a lo largo del tiempo.
07 - ¿Es adecuado?	✓			Si es adecuado y congruente con el resumen narrativo del programa.
08 - ¿Tiene aporte marginal?	✓			Mide un aspecto distinto y relevante.

CALIFICACIÓN	100.00
---------------------	---------------

3319 - Secretariado Ejecutivo del Sistema Estatal de Seguridad Ciudadana

MML-08 - REPORTE GENERAL DE INTEGRACIÓN PROGRAMÁTICA CON BASE EN LA METODOLOGÍA DE MARCO LÓGICO

PROGRAMA PRESUPUESTARIO:	E026 - Prevención Social de la Violencia y la Delincuencia con Participación Ciudadana
EJERCICIO FISCAL:	2026

MML-07	Cédula de Evaluación Programática de Indicadores (Método CREMAA)
---------------	---

Método CREMAA	
UNIDAD RESPONSABLE:	2112319319-3301 - Centro Estatal de Prevención Social del Delito y Participación Ciudadana
NIVEL:	ACTIVIDAD
RESUMEN NARRATIVO:	F.P.C02.A02 - Inspección para la identificación de factores de riesgo.
INDICADOR:	3319E026C02A02 - Número de inspecciones realizadas.
FÓRMULA:	Número de inspecciones realizadas.

Aspecto a Evaluar	Área de Oportunidad			Observaciones
	Sí	No	Parcial	
01 - ¿El objetivo o resumen narrativo mantiene relación con los elementos que integran el indicador?	✓			Si mantienen relación por la realización de inspecciones
02 - ¿Los elementos que integran el indicador son consistentes entre sí?	✓			Si son consistentes entre si
03 - ¿Es claro?	✓			Es comprensible y fácil de entender por quienes lo usarán.
04 - ¿Es relevante?	✓			Esta directamente relacionado con los objetivos y metas del programa.
05 - ¿Es económico?	✓			La información necesaria para calcular y monitorear el indicador se obtiene a un costo razonable y de manera eficiente.
06 - ¿Es monitoreable?	✓			Es monitoreable ya que si es posible recopilar la información necesaria para su seguimiento y cálculo de manera confiable y consistente a lo largo del tiempo.
07 - ¿Es adecuado?	✓			Si, es adecuado y congruente con el resumen narrativo del programa.
08 - ¿Tiene aporte marginal?	✓			Si, mide un aspecto distinto y relevante.
CALIFICACIÓN	100.00			

3319 - Secretariado Ejecutivo del Sistema Estatal de Seguridad Ciudadana

**MML-08 - REPORTE GENERAL DE INTEGRACIÓN PROGRAMÁTICA
CON BASE EN LA METODOLOGÍA DE MARCO LÓGICO**

PROGRAMA PRESUPUESTARIO:	E026 - Prevención Social de la Violencia y la Delincuencia con Participación Ciudadana
EJERCICIO FISCAL:	2026

MML-07 Cédula de Evaluación Programática de Indicadores (Método CREMAA)

Método CREMAA	
UNIDAD RESPONSABLE:	2112319319-3301 - Centro Estatal de Prevención Social del Delito y Participación Ciudadana
NIVEL:	ACTIVIDAD
RESUMEN NARRATIVO:	F.P.C02.A03 - Habilitación de espacios públicos con situaciones de riesgo.
INDICADOR:	3319E026C02A03 - Número de espacios públicos habilitados.
FÓRMULA:	Número de espacios públicos habilitados.

Aspecto a Evaluar	Área de Oportunidad			Observaciones
	Sí	No	Parcial	
01 - ¿El objetivo o resumen narrativo mantiene relación con los elementos que integran el indicador?	✓			si mantiene relación al referirse a la habilitación de espacios públicos
02 - ¿Los elementos que integran el indicador son consistentes entre sí?	✓			si son consistentes entre si.
03 - ¿Es claro?	✓			El indicador está bien formulado, es comprensible y fácil de entender por quienes lo usarán.
04 - ¿Es relevante?	✓			Está directamente relacionado con los objetivos y metas del programa.
05 - ¿Es económico?	✓			La información necesaria para calcular y monitorear el indicador se puede obtener a un costo razonable y de manera eficiente.
06 - ¿Es monitoreable?	✓			Si, porque es posible recopilar la información necesaria para su seguimiento y cálculo de manera confiable y consistente a lo largo del tiempo.
07 - ¿Es adecuado?	✓			Es adecuado y congruente con el resumen narrativo del programa
08 - ¿Tiene aporte marginal?	✓			Mide un aspecto distinto y relevante

CALIFICACIÓN	100.00
---------------------	---------------



3319 - Secretariado Ejecutivo del Sistema Estatal de Seguridad Ciudadana

MML-08 - REPORTE GENERAL DE INTEGRACIÓN PROGRAMÁTICA CON BASE EN LA METODOLOGÍA DE MARCO LÓGICO

PROGRAMA PRESUPUESTARIO: E026 - Prevención Social de la Violencia y la Delincuencia con Participación Ciudadana

EJERCICIO FISCAL: 2026

MML-07

Cédula de Evaluación Programática de Indicadores (Método CREMAA)

Método CREMAA

UNIDAD RESPONSABLE: 2112319319-3301 - Centro Estatal de Prevención Social del Delito y Participación Ciudadana

NIVEL: ACTIVIDAD

RESUMEN NARRATIVO: F.P.C02.A04 - Realización de actividades culturales y deportivas.

INDICADOR: 3319E026C02A04 - Número de actividades realizadas.

FÓRMULA: Número de actividades realizadas.

Aspecto a Evaluar	Área de Oportunidad			Observaciones
	Sí	No	Parcial	
01 - ¿El objetivo o resumen narrativo mantiene relación con los elementos que integran el indicador?	✓			Los elementos que integran el indicador si mantiene relación con el resumen narrativo al referirse a actividades.
02 - ¿Los elementos que integran el indicador son consistentes entre sí?	✓			si, son consistentes entre si.
03 - ¿Es claro?	✓			El indicador está bien formulado, es comprensible y fácil de entender por quienes lo usarán.
04 - ¿Es relevante?	✓			Esta directamente relacionado con los objetivos y metas del programa.
05 - ¿Es económico?	✓			La información necesaria para calcular y monitorear el indicador se puede obtener a un costo razonable y de manera eficiente.
06 - ¿Es monitoreable?	✓			si, porque es posible recopilar la información necesaria para su seguimiento y cálculo de manera confiable y consistente a lo largo del tiempo.
07 - ¿Es adecuado?	✓			La información del indicadores adecuada y congruente con el resumen narrativo del programa,
08 - ¿Tiene aporte marginal?	✓			Mide un aspecto distinto y relevante
CALIFICACIÓN				100.00

3319 - Secretariado Ejecutivo del Sistema Estatal de Seguridad Ciudadana

MML-08 - REPORTE GENERAL DE INTEGRACIÓN PROGRAMÁTICA CON BASE EN LA METODOLOGÍA DE MARCO LÓGICO

PROGRAMA PRESUPUESTARIO: E026 - Prevención Social de la Violencia y la Delincuencia con Participación Ciudadana

EJERCICIO FISCAL: 2026

MML-07

Cédula de Evaluación Programática de Indicadores (Método CREMAA)

Método CREMAA

UNIDAD RESPONSABLE: 2112319319-3301 - Centro Estatal de Prevención Social del Delito y Participación Ciudadana


NIVEL: ACTIVIDAD

RESUMEN NARRATIVO: F.P.C02.A05 - Impartición de pláticas en materia de prevención de la violencia

INDICADOR: 3319E026C02A05 - Número de pláticas impartidas.

FÓRMULA: Número de pláticas impartidas.

Aspecto a Evaluar	Área de Oportunidad			Observaciones
	Sí	No	Parcial	
01 - ¿El objetivo o resumen narrativo mantiene relación con los elementos que integran el indicador?	✓			Si mantiene relación sobre el tema de las pláticas impartidas.
02 - ¿Los elementos que integran el indicador son consistentes entre sí?	✓			Si son consistentes entre si.
03 - ¿Es claro?	✓			Es comprensible y fácil de entender por quienes lo usarán.
04 - ¿Es relevante?	✓			Está directamente relacionado con los objetivos y metas del programa.
05 - ¿Es económico?	✓			La información necesaria para calcular y monitorear el indicador se obtiene a un costo razonable y de manera eficiente.
06 - ¿Es monitoreable?	✓			Si, porque es posible recopilar la información necesaria para su seguimiento y cálculo de manera confiable y consistente a lo largo del tiempo.
07 - ¿Es adecuado?	✓			Es adecuado y congruente con el resumen narrativo del programa.
08 - ¿Tiene aporte marginal?	✓			Mide un aspecto distinto y relevante.
CALIFICACIÓN				100.00

3319 - Secretariado Ejecutivo del Sistema Estatal de Seguridad Ciudadana

MML-08 - REPORTE GENERAL DE INTEGRACIÓN PROGRAMÁTICA CON BASE EN LA METODOLOGÍA DE MARCO LÓGICO

PROGRAMA PRESUPUESTARIO: E026 - Prevención Social de la Violencia y la Delincuencia con Participación Ciudadana

EJERCICIO FISCAL: 2026

MML-07

Cédula de Evaluación Programática de Indicadores (Método CREMAA)

Método CREMAA

UNIDAD RESPONSABLE: 2112319319-3301 - Centro Estatal de Prevención Social del Delito y Participación Ciudadana

NIVEL: COMPONENTE

RESUMEN NARRATIVO: F.P.C03 - Capacitación en materia de prevención social de la violencia y la delincuencia impartido.

INDICADOR: 3319E026C03 - Porcentaje de personas capacitadas.

FÓRMULA: (Número de personas de los sectores social, empresarial, educativo y personas privadas de la libertad capacitadas en materia de prevención social de la violencia y la delincuencia en el Estado / Total de personas de las colonias o sectores con alta incidencia delictiva, comunidad educativa conflictiva, población privada de la libertad, redes ciudadanas y autoridades gubernamentales claves) *100

Aspecto a Evaluar	Área de Oportunidad			Observaciones
	Sí	No	Parcial	
01 - ¿El objetivo o resumen narrativo mantiene relación con los elementos que integran el indicador?	✔			si mantiene relación sobre el tema de capacitación.
02 - ¿Los elementos que integran el indicador son consistentes entre sí?	✔			Si son consistentes al referirse a personas capacitadas
03 - ¿Es claro?	✔			Es claro al ser comprensible y fácil de entender por quienes lo usarán.
04 - ¿Es relevante?	✔			Si es relevante porque esta directamente relacionado con los objetivos y metas del programa
05 - ¿Es económico?	✔			Si es económico, porque la información necesaria para calcular y monitorear el indicador se obtendrá a un costo razonable y de manera eficiente.
06 - ¿Es monitoreable?	✔			Si es monitoreable porque es posible recopilar la información necesaria para su seguimiento y cálculo de manera confiable y consistente a lo largo del tiempo.
07 - ¿Es adecuado?	✔			Si es adecuado porque es congruente con el resumen narrativo del programa.
08 - ¿Tiene aporte marginal?	✔			Si tiene aporte marginal porque mide un aspecto distinto y relevante.
CALIFICACIÓN	100.00			



3319 - Secretariado Ejecutivo del Sistema Estatal de Seguridad Ciudadana

**MML-08 - REPORTE GENERAL DE INTEGRACIÓN PROGRAMÁTICA
CON BASE EN LA METODOLOGÍA DE MARCO LÓGICO**

PROGRAMA PRESUPUESTARIO:	E026 - Prevención Social de la Violencia y la Delincuencia con Participación Ciudadana
EJERCICIO FISCAL:	2026

MML-07 Cédula de Evaluación Programática de Indicadores (Método CREMAA)

Método CREMAA	
UNIDAD RESPONSABLE:	2112319319-3301 - Centro Estatal de Prevención Social del Delito y Participación Ciudadana
NIVEL:	ACTIVIDAD
RESUMEN NARRATIVO:	F.P.C03.A01 - Realización de reuniones de trabajo con los sectores empresarial, social, educativo y gubernamental.
INDICADOR:	3319E026C03A01 - Número de reuniones realizadas.
FÓRMULA:	Número de reuniones realizadas.

Aspecto a Evaluar	Área de Oportunidad			Observaciones
	Sí	No	Parcial	
01 - ¿El objetivo o resumen narrativo mantiene relación con los elementos que integran el indicador?	✓			Si mantiene relación por las reuniones que se realizarán
02 - ¿Los elementos que integran el indicador son consistentes entre sí?	✓			si son consistentes entre si.
03 - ¿Es claro?	✓			El indicador está bien formulado, es comprensible y fácil de entender por quienes lo usarán.
04 - ¿Es relevante?	✓			Si, está directamente relacionado con los objetivos y metas del programa.
05 - ¿Es económico?	✓			La información necesaria para calcular y monitorear el indicador se obtiene a un costo razonable y de manera eficiente.
06 - ¿Es monitoreable?	✓			Permite recopilar la información necesaria para su seguimiento y cálculo de manera confiable y consistente a lo largo del tiempo.
07 - ¿Es adecuado?	✓			Es adecuado y congruente con el resumen narrativo del programa.
08 - ¿Tiene aporte marginal?	✓			Mide un aspecto distinto y relevante.
CALIFICACIÓN				100.00

3319 - Secretariado Ejecutivo del Sistema Estatal de Seguridad Ciudadana

MML-08 - REPORTE GENERAL DE INTEGRACIÓN PROGRAMÁTICA CON BASE EN LA METODOLOGÍA DE MARCO LÓGICO

PROGRAMA PRESUPUESTARIO:	E026 - Prevención Social de la Violencia y la Delincuencia con Participación Ciudadana
EJERCICIO FISCAL:	2026

MML-07 Cédula de Evaluación Programática de Indicadores (Método CREMAA)

Método CREMAA	
UNIDAD RESPONSABLE:	2112319319-3301 - Centro Estatal de Prevención Social del Delito y Participación Ciudadana
NIVEL:	ACTIVIDAD
RESUMEN NARRATIVO:	F.P.C03.A02 - Impartición de cursos de capacitación a los sectores empresarial, social, educativo, redes ciudadanas y comités vecinales.
INDICADOR:	3319E026C03A02 - Número de cursos impartidos.
FÓRMULA:	Número de cursos impartidos.

Aspecto a Evaluar	Área de Oportunidad			Observaciones
	Sí	No	Parcial	
01 - ¿El objetivo o resumen narrativo mantiene relación con los elementos que integran el indicador?	✓			Si se mantiene la relación ya que ambos trata el tema de cursos de capacitación.
02 - ¿Los elementos que integran el indicador son consistentes entre sí?	✓			Si son consistentes entre si.
03 - ¿Es claro?	✓			Está bien formulado, es comprensible y fácil de entender por quienes lo usarán.
04 - ¿Es relevante?	✓			Está directamente relacionado con los objetivos y metas del programa.
05 - ¿Es económico?	✓			La información necesaria para calcular y monitorear el indicador se puede obtener a un costo razonable y de manera eficiente.
06 - ¿Es monitoreable?	✓			Si, ya que es posible recopilar la información necesaria para su seguimiento y cálculo de manera confiable y consistente a lo largo del tiempo.
07 - ¿Es adecuado?	✓			La información del indicador es adecuada y congruente con el resumen narrativo del programa.
08 - ¿Tiene aporte marginal?	✓			Mide un aspecto distinto y relevante.
CALIFICACIÓN				100.00

3319 - Secretariado Ejecutivo del Sistema Estatal de Seguridad Ciudadana

MML-08 - REPORTE GENERAL DE INTEGRACIÓN PROGRAMÁTICA CON BASE EN LA METODOLOGÍA DE MARCO LÓGICO

PROGRAMA PRESUPUESTARIO:	E026 - Prevención Social de la Violencia y la Delincuencia con Participación Ciudadana
EJERCICIO FISCAL:	2026

MML-07 Cédula de Evaluación Programática de Indicadores (Método CREMAA)

Método CREMAA	
UNIDAD RESPONSABLE:	2112319319-3301 - Centro Estatal de Prevención Social del Delito y Participación Ciudadana
NIVEL:	ACTIVIDAD
RESUMEN NARRATIVO:	F.P.C03.A03 - Implementación de actividades formativas para la vida a personas privadas de la libertad.
INDICADOR:	3319E026C03A03 - Número de actividades realizadas.
FÓRMULA:	Número de actividades realizadas.

Aspecto a Evaluar	Área de Oportunidad			Observaciones
	Sí	No	Parcial	
01 - ¿El objetivo o resumen narrativo mantiene relación con los elementos que integran el indicador?	✓			Si, ya que se refiere a actividades realizadas.
02 - ¿Los elementos que integran el indicador son consistentes entre sí?	✓			Si son consistentes entre si.
03 - ¿Es claro?	✓			Es comprensible y fácil de entender por quienes lo usarán.
04 - ¿Es relevante?	✓			Está directamente relacionado con los objetivos y metas del programa.
05 - ¿Es económico?	✓			La información necesaria para calcular y monitorear el indicador se puede obtener a un costo razonable y de manera eficiente.
06 - ¿Es monitoreable?	✓			Si es monitoreable ya que es posible recopilar la información necesaria para su seguimiento y cálculo de manera confiable y consistente a lo largo del tiempo.
07 - ¿Es adecuado?	✓			La información del indicador es adecuada y congruente con el resumen narrativo del programa.
08 - ¿Tiene aporte marginal?	✓			Mide un aspecto distinto y relevante.
CALIFICACIÓN	100.00			

3319 - Secretariado Ejecutivo del Sistema Estatal de Seguridad Ciudadana

MML-08 - REPORTE GENERAL DE INTEGRACIÓN PROGRAMÁTICA CON BASE EN LA METODOLOGÍA DE MARCO LÓGICO

PROGRAMA PRESUPUESTARIO:	E026 - Prevención Social de la Violencia y la Delincuencia con Participación Ciudadana
EJERCICIO FISCAL:	2026

MML-07 Cédula de Evaluación Programática de Indicadores (Método CREMAA)

Método CREMAA	
UNIDAD RESPONSABLE:	2112319319-3301 - Centro Estatal de Prevención Social del Delito y Participación Ciudadana
NIVEL:	ACTIVIDAD
RESUMEN NARRATIVO:	F.P.C03.A04 - Impartición de capacitación para el trabajo a personas privadas de la libertad.
INDICADOR:	3319E026C03A04 - Número de capacitaciones impartidas.
FÓRMULA:	Número de capacitaciones impartidas.

Aspecto a Evaluar	Área de Oportunidad			Observaciones
	Sí	No	Parcial	
01 - ¿El objetivo o resumen narrativo mantiene relación con los elementos que integran el indicador?	✓			Si mantiene relación ya que se refiere a capacitación.
02 - ¿Los elementos que integran el indicador son consistentes entre sí?	✓			Si, son consistentes entre si
03 - ¿Es claro?	✓			Es comprensible y fácil de entender por quienes lo usarán.
04 - ¿Es relevante?	✓			Está directamente relacionado con los objetivos y metas del programa.
05 - ¿Es económico?	✓			La información necesaria para calcular y monitorear el indicador se puede obtener a un costo razonable y de manera eficiente.
06 - ¿Es monitoreable?	✓			Si es monitoreable ya que si es posible recopilar la información necesaria para su seguimiento y cálculo de manera confiable y consistente a lo largo del tiempo.
07 - ¿Es adecuado?	✓			Es adecuado y congruente con el resumen narrativo del programa.
08 - ¿Tiene aporte marginal?	✓			Mide un aspecto distinto y relevante
CALIFICACIÓN				100.00

3319 - Secretariado Ejecutivo del Sistema Estatal de Seguridad Ciudadana

MML-08 - REPORTE GENERAL DE INTEGRACIÓN PROGRAMÁTICA CON BASE EN LA METODOLOGÍA DE MARCO LÓGICO

PROGRAMA PRESUPUESTARIO:	E026 - Prevención Social de la Violencia y la Delincuencia con Participación Ciudadana
EJERCICIO FISCAL:	2026

MML-07 Cédula de Evaluación Programática de Indicadores (Método CREMAA)

Método CREMAA	
UNIDAD RESPONSABLE:	2112319319-3301 - Centro Estatal de Prevención Social del Delito y Participación Ciudadana
NIVEL:	COMPONENTE
RESUMEN NARRATIVO:	F.P.C04 - Formación de capacidades institucionales realizada.
INDICADOR:	3319E026C04 - Porcentaje de personas formadas.
FÓRMULA:	(Número de personas servidoras públicas fortalecidas en materia de prevención social de la violencia y la delincuencia en el Estado / Total de Personas Servidoras Públicas de instituciones que atienden la prevención social de la violencia y la delincuencia) *100

Aspecto a Evaluar	Área de Oportunidad			Observaciones
	Sí	No	Parcial	
01 - ¿El objetivo o resumen narrativo mantiene relación con los elementos que integran el indicador?	✓			Si mantiene relación con el resumen narrativo.
02 - ¿Los elementos que integran el indicador son consistentes entre sí?	✓			Si son consistentes al tratar la formación de capacidades institucionales
03 - ¿Es claro?	✓			Es comprensible y fácil de entender por quienes lo usarán.
04 - ¿Es relevante?	✓			Está directamente relacionado con los objetivos y metas del programa.
05 - ¿Es económico?	✓			La información necesaria para calcular y monitorear el indicador se obtiene a un costo razonable y de manera eficiente.
06 - ¿Es monitoreable?	✓			si, es posible recopilar la información necesaria para su seguimiento y cálculo de manera confiable y consistente a lo largo del tiempo.
07 - ¿Es adecuado?	✓			Si, es congruente con el resumen narrativo del programa.
08 - ¿Tiene aporte marginal?	✓			Mide un aspecto distinto y relevante.
CALIFICACIÓN				100.00

3319 - Secretariado Ejecutivo del Sistema Estatal de Seguridad Ciudadana

MML-08 - REPORTE GENERAL DE INTEGRACIÓN PROGRAMÁTICA CON BASE EN LA METODOLOGÍA DE MARCO LÓGICO

PROGRAMA PRESUPUESTARIO: E026 - Prevención Social de la Violencia y la Delincuencia con Participación Ciudadana

EJERCICIO FISCAL: 2026

MML-07

Cédula de Evaluación Programática de Indicadores (Método CREMAA)

Método CREMAA

UNIDAD RESPONSABLE: 2112319319-3301 - Centro Estatal de Prevención Social del Delito y Participación Ciudadana

NIVEL: ACTIVIDAD

RESUMEN NARRATIVO: F.P.C04.A01 - Realización de reuniones de coordinación con el sector gubernamental.

INDICADOR: 3319E026C04A01 - Número de reuniones realizadas.

FÓRMULA: Número de reuniones realizadas.

Aspecto a Evaluar	Área de Oportunidad			Observaciones
	Sí	No	Parcial	
01 - ¿El objetivo o resumen narrativo mantiene relación con los elementos que integran el indicador?	✓			
02 - ¿Los elementos que integran el indicador son consistentes entre sí?	✓			
03 - ¿Es claro?	✓			Es claro al ser comprensible y fácil de entender
04 - ¿Es relevante?	✓			Si es relevante porque está directamente relacionado con los objetivos y metas del programa.
05 - ¿Es económico?	✓			Si es económico, porque la información necesaria para calcular y monitorear el indicador se obtendrá a un costo razonable y de manera eficiente.
06 - ¿Es monitoreable?	✓			Si es monitoreable porque es posible recopilar la información necesaria para su seguimiento y cálculo de manera confiable y consistente a lo largo del tiempo.
07 - ¿Es adecuado?	✓			Si es adecuado porque es congruente con el resumen narrativo del programa.
08 - ¿Tiene aporte marginal?	✓			Si tiene aporte marginal porque mide un aspecto distinto y relevante.
CALIFICACIÓN				100.00

3319 - Secretariado Ejecutivo del Sistema Estatal de Seguridad Ciudadana

MML-08 - REPORTE GENERAL DE INTEGRACIÓN PROGRAMÁTICA CON BASE EN LA METODOLOGÍA DE MARCO LÓGICO

PROGRAMA PRESUPUESTARIO:	E026 - Prevención Social de la Violencia y la Delincuencia con Participación Ciudadana
EJERCICIO FISCAL:	2026

MML-07 Cédula de Evaluación Programática de Indicadores (Método CREMAA)

Método CREMAA	
UNIDAD RESPONSABLE:	2112319319-3301 - Centro Estatal de Prevención Social del Delito y Participación Ciudadana
NIVEL:	ACTIVIDAD
RESUMEN NARRATIVO:	F.P.C04.A02 - Impartición de cursos de capacitación a personas servidoras públicas.
INDICADOR:	3319E026C04A02 - Número de cursos impartidos.
FÓRMULA:	Número de cursos impartidos.

Aspecto a Evaluar	Área de Oportunidad			Observaciones
	Sí	No	Parcial	
01 - ¿El objetivo o resumen narrativo mantiene relación con los elementos que integran el indicador?	✓			
02 - ¿Los elementos que integran el indicador son consistentes entre sí?	✓			
03 - ¿Es claro?	✓			Es claro al ser comprensible y fácil de entender
04 - ¿Es relevante?	✓			Si es relevante porque está directamente relacionado con los objetivos y metas del programa.
05 - ¿Es económico?	✓			Si es económico, porque la información necesaria para calcular y monitorear el indicador se obtendrá a un costo razonable y de manera eficiente.
06 - ¿Es monitoreable?	✓			Si es monitoreable porque es posible recopilar la información necesaria para su seguimiento y cálculo de manera confiable y consistente a lo largo del tiempo.
07 - ¿Es adecuado?	✓			Si es adecuado porque es congruente con el resumen narrativo del programa.
08 - ¿Tiene aporte marginal?	✓			Si tiene aporte marginal porque mide un aspecto distinto y relevante.
CALIFICACIÓN				100.00



3319 - Secretariado Ejecutivo del Sistema Estatal de Seguridad Ciudadana

**MML-08 - REPORTE GENERAL DE INTEGRACIÓN PROGRAMÁTICA
 CON BASE EN LA METODOLOGÍA DE MARCO LÓGICO**

PROGRAMA PRESUPUESTARIO:	E026 - Prevención Social de la Violencia y la Delincuencia con Participación Ciudadana
EJERCICIO FISCAL:	2026

MML-07 Cédula de Evaluación Programática de Indicadores (Método CREMAA)

Método CREMAA	
UNIDAD RESPONSABLE:	2112319319-3301 - Centro Estatal de Prevención Social del Delito y Participación Ciudadana
NIVEL:	ACTIVIDAD
RESUMEN NARRATIVO:	F.P.C04.A03 - Identificación de factores de riesgo en zonas conflictivas.
INDICADOR:	3319E026C04A03 - Número de zonas identificadas.
FÓRMULA:	Número de zonas identificadas.

Aspecto a Evaluar	Área de Oportunidad			Observaciones
	Sí	No	Parcial	
01 - ¿El objetivo o resumen narrativo mantiene relación con los elementos que integran el indicador?	✓			
02 - ¿Los elementos que integran el indicador son consistentes entre sí?	✓			
03 - ¿Es claro?	✓			Es claro al ser comprensible y fácil de entender
04 - ¿Es relevante?	✓			Si es relevante porque está directamente relacionado con los objetivos y metas del programa.
05 - ¿Es económico?	✓			Si es económico, porque la información necesaria para calcular y monitorear el indicador se obtendrá a un costo razonable y de manera eficiente.
06 - ¿Es monitoreable?	✓			Si es monitoreable porque es posible recopilar la información necesaria para su seguimiento y cálculo de manera confiable y consistente a lo largo del tiempo.
07 - ¿Es adecuado?	✓			Si es adecuado porque es congruente con el resumen narrativo del programa.
08 - ¿Tiene aporte marginal?	✓			Si tiene aporte marginal porque mide un aspecto distinto y relevante.
CALIFICACIÓN				100.00

3319 - Secretariado Ejecutivo del Sistema Estatal de Seguridad Ciudadana

**MML-08 - REPORTE GENERAL DE INTEGRACIÓN PROGRAMÁTICA
CON BASE EN LA METODOLOGÍA DE MARCO LÓGICO**

PROGRAMA PRESUPUESTARIO:	E026 - Prevención Social de la Violencia y la Delincuencia con Participación Ciudadana
EJERCICIO FISCAL:	2026

MML-07 Cédula de Evaluación Programática de Indicadores (Método CREMAA)

Método CREMAA	
UNIDAD RESPONSABLE:	2112319319-3305 - Centro Estatal de Información
NIVEL:	COMPONENTE
RESUMEN NARRATIVO:	F.P.C05 - Infraestructura tecnológica para policías municipales otorgada.
INDICADOR:	3319E026C05 - 3319E026C05 - Porcentaje de municipios beneficiados con infraestructura tecnológica.
FÓRMULA:	(Número de municipios beneficiados con infraestructura tecnológica / Número total de municipios)*100

Aspecto a Evaluar	Área de Oportunidad			Observaciones
	Sí	No	Parcial	
01 - ¿El objetivo o resumen narrativo mantiene relación con los elementos que integran el indicador?	✓			
02 - ¿Los elementos que integran el indicador son consistentes entre sí?	✓			
03 - ¿Es claro?	✓			Es claro al ser comprensible y fácil de entender
04 - ¿Es relevante?	✓			Si es relevante porque está directamente relacionado con los objetivos y metas del programa.
05 - ¿Es económico?	✓			Si es económico, porque la información necesaria para calcular y monitorear el indicador se obtendrá a un costo razonable y de manera eficiente.
06 - ¿Es monitoreable?	✓			Si es monitoreable porque es posible recopilar la información necesaria para su seguimiento y cálculo de manera confiable y consistente a lo largo del tiempo.
07 - ¿Es adecuado?	✓			Si es adecuado porque es congruente con el resumen narrativo del programa.
08 - ¿Tiene aporte marginal?	✓			Si tiene aporte marginal porque mide un aspecto distinto y relevante.
CALIFICACIÓN				100.00

3319 - Secretariado Ejecutivo del Sistema Estatal de Seguridad Ciudadana

MML-08 - REPORTE GENERAL DE INTEGRACIÓN PROGRAMÁTICA CON BASE EN LA METODOLOGÍA DE MARCO LÓGICO

PROGRAMA PRESUPUESTARIO:	E026 - Prevención Social de la Violencia y la Delincuencia con Participación Ciudadana
EJERCICIO FISCAL:	2026

MML-07 Cédula de Evaluación Programática de Indicadores (Método CREMAA)

Método CREMAA	
UNIDAD RESPONSABLE:	2112319319-3305 - Centro Estatal de Información
NIVEL:	ACTIVIDAD
RESUMEN NARRATIVO:	F.P.C05.A01 - Implementación del Sistema Multi Fuente.
INDICADOR:	3319E026C05A01 - Número de fuentes de información interconectadas al Sistema Multifuente mediante Servicio Web.
FÓRMULA:	Número de fuentes de información interconectadas al Sistema Multifuente mediante Servicio Web.

Aspecto a Evaluar	Área de Oportunidad			Observaciones
	Sí	No	Parcial	
01 - ¿El objetivo o resumen narrativo mantiene relación con los elementos que integran el indicador?	✓			
02 - ¿Los elementos que integran el indicador son consistentes entre sí?	✓			
03 - ¿Es claro?	✓			Es claro al ser comprensible y fácil de entender.
04 - ¿Es relevante?	✓			Si es relevante porque está directamente relacionado con los objetivos y metas del programa.
05 - ¿Es económico?	✓			Si es económico, porque la información necesaria para calcular y monitorear el indicador se obtendrá a un costo razonable y de manera eficiente.
06 - ¿Es monitoreable?	✓			Si es monitoreable porque es posible recopilar la información necesaria para su seguimiento y cálculo de manera confiable y consistente a lo largo del tiempo.
07 - ¿Es adecuado?	✓			Si es adecuado porque es congruente con el resumen narrativo del programa.
08 - ¿Tiene aporte marginal?	✓			Si tiene aporte marginal porque mide un aspecto distinto y relevante.
CALIFICACIÓN				100.00

3319 - Secretariado Ejecutivo del Sistema Estatal de Seguridad Ciudadana

MML-08 - REPORTE GENERAL DE INTEGRACIÓN PROGRAMÁTICA CON BASE EN LA METODOLOGÍA DE MARCO LÓGICO

PROGRAMA PRESUPUESTARIO: E026 - Prevención Social de la Violencia y la Delincuencia con Participación Ciudadana

EJERCICIO FISCAL: 2026

MML-07

Cédula de Evaluación Programática de Indicadores (Método CREMAA)

Método CREMAA

UNIDAD RESPONSABLE: 2112319319-3303 - Coordinación General de Información, Análisis, Prospectiva y de Mejora Regulatoria


NIVEL: ACTIVIDAD

RESUMEN NARRATIVO: F.P.C05.A02 - Análisis de datos para alimentar los sistemas de información.

INDICADOR: 3319E026C05A02 - Número de reportes sobre hechos delictivos para alimentar los sistemas de información.

FÓRMULA: Número de reportes sobre hechos delictivos para alimentar los sistemas de información.

Aspecto a Evaluar	Área de Oportunidad			Observaciones
	Sí	No	Parcial	
01 - ¿El objetivo o resumen narrativo mantiene relación con los elementos que integran el indicador?	✓			
02 - ¿Los elementos que integran el indicador son consistentes entre sí?	✓			
03 - ¿Es claro?	✓			Es claro al ser comprensible y fácil de entender
04 - ¿Es relevante?	✓			Si es relevante porque está directamente relacionado con los objetivos y metas del programa.
05 - ¿Es económico?	✓			Si es económico, porque la información necesaria para calcular y monitorear el indicador se obtendrá a un costo razonable y de manera eficiente.
06 - ¿Es monitoreable?	✓			Si es monitoreable porque es posible recopilar la información necesaria para su seguimiento y cálculo de manera confiable y consistente a lo largo del tiempo.
07 - ¿Es adecuado?	✓			Si es adecuado porque es congruente con el resumen narrativo del programa.
08 - ¿Tiene aporte marginal?	✓			Si tiene aporte marginal porque mide un aspecto distinto y relevante.
CALIFICACIÓN				100.00



3319 - Secretariado Ejecutivo del Sistema Estatal de Seguridad Ciudadana

MML-08 - REPORTE GENERAL DE INTEGRACIÓN PROGRAMÁTICA CON BASE EN LA METODOLOGÍA DE MARCO LÓGICO

PROGRAMA PRESUPUESTARIO:	E026 - Prevención Social de la Violencia y la Delincuencia con Participación Ciudadana
EJERCICIO FISCAL:	2026

MML-07 Cédula de Evaluación Programática de Indicadores (Método CREMAA)

Método CREMAA	
UNIDAD RESPONSABLE:	2112319319-3305 - Centro Estatal de Información
NIVEL:	ACTIVIDAD
RESUMEN NARRATIVO:	F.P.C05.A03 - Entrega de equipamiento policial a municipios.
INDICADOR:	3319E026C05A03 - Número de municipios que reciben equipamiento policial.
FÓRMULA:	Número de municipios que reciben equipamiento policial.

Aspecto a Evaluar	Área de Oportunidad			Observaciones
	Sí	No	Parcial	
01 - ¿El objetivo o resumen narrativo mantiene relación con los elementos que integran el indicador?	✓			
02 - ¿Los elementos que integran el indicador son consistentes entre sí?	✓			
03 - ¿Es claro?	✓			Es claro al ser comprensible y fácil de entender
04 - ¿Es relevante?	✓			Si es relevante porque está directamente relacionado con los objetivos y metas del programa.
05 - ¿Es económico?	✓			Si es económico, porque la información necesaria para calcular y monitorear el indicador se obtendrá a un costo razonable y de manera eficiente.
06 - ¿Es monitoreable?	✓			Si es monitoreable porque es posible recopilar la información necesaria para su seguimiento y cálculo de manera confiable y consistente a lo largo del tiempo.
07 - ¿Es adecuado?	✓			Si es adecuado porque es congruente con el resumen narrativo del programa.
08 - ¿Tiene aporte marginal?	✓			Si tiene aporte marginal porque mide un aspecto distinto y relevante.
CALIFICACIÓN				100.00

Lic. Linabel del Carmen Cortes Santín

Encargada del Centro Estatal de Prevención Social del Delito y Participación Ciudadana del Secretariado Ejecutivo del Sistema Estatal de Seguridad Ciudadana del Estado de Quintana Roo.

Elaboró

C.P. Fanny Reyna Salmorán Salmorán

Coordinadora de Planeación, Administración y de Archivos del Secretariado Ejecutivo del Sistema Estatal de Seguridad Ciudadana del Estado de Quintana Roo

Revisó

C.P. Ashanti Jocabed Rodríguez Sabido

Coordinadora General de Seguimiento, Evaluación y de Archivos del Secretariado Ejecutivo del Sistema Estatal de Seguridad Ciudadana del Estado de Quintana Roo

Autorizó